

التقرير السنوي لعام 2021



شركة الفارس الوطنية للاستثمار والتصدير
شركة مساهمة عامة



حضرة صاحب الجلالة
الملك عبدالله الثاني ابن الحسين المعظم



صاحب السمو الملكي ولي العهد
الأمير حسين بن عبدالله الثاني

الفهرس

- مجلس الإدارة
- كلمة رئيس مجلس الإدارة
- تقرير مجلس الإدارة عن عام ٢٠٢١
 ١. الأنشطة والمواقع الجغرافية والحجم الاستثماري للشركة.
 ٢. الشركات المملوكة.
 ٣. أعضاء مجلس الإدارة وموظفي الإدارة العليا ونبذة تعريفية عنهم:
 - أ- أسماء أعضاء مجلس الإدارة ونبذة تعريفية عنهم.
 - ب- أسماء ومناصب موظفي الإدارة العليا في الشركة الأم ونبذة تعريفية عنهم.
 ٤. كبار مالكي الأسهم والذين يملكون ما نسبته ٥٪ فأكثر كما في ٢٠٢١/١٢/٣١.
 ٥. الوضع التنافسي للشركة.
 ٦. الموردون والعملاء الرئيسيون للشركة:
 - أ- الموردون الرئيسيون.
 - ب- العملاء الرئيسيون.
 ٧. الحماية الحكومية أو امتيازات تتمتع بها الشركة أو أي من منتجاتها بموجب القوانين والأنظمة وغيرها.
 ٨. قرارات الحكومة أو المنظمات الدولية أو غيرها التي لها أثر مادي على عمل الشركة أو منتجاتها أو قدرتها التنافسية، ومعايير الجودة الدولية التي تقوم الشركة بتطبيقها.
 ٩. الهيكل التنظيمي والمعلومات عن الموظفين:
 - أ- الهيكل التنظيمي للشركة وفروعها.
 - ب- عدد موظفي الشركة وفئات مؤهلاتهم العلمية.
 - ج- برامج التأهيل والتدريب لموظفي الشركة.
 ١٠. المخاطر التي تعرضت لها الشركة أو من الممكن أن تتعرض الشركة لها خلال السنة اللاحقة ولها تأثير مادي عليها.
 ١١. الإنجازات التي حققتها الشركة خلال عام ٢٠٢١
 ١٢. التأثير المالي لعمليات ذات طبيعة غير متكررة حدثت خلال السنة المالية.
 ١٣. السلسلة الزمنية للأرباح أو الخسائر المتحققة والأرباح الموزعة وصافي حقوق المساهمين.
 ١٤. تحليل المركز المالي للشركة ونتائج أعمالها خلال السنة المالية.
 ١٥. التطورات المستقبلية الهامة وخطة العمل المستقبلية للشركة لعام ٢٠٢٢ والخطة الاستراتيجية للأعوام (٢٠٢٢ - ٢٠٢٦).
 ١٦. أتعاب التدقيق.
 ١٧. بيانات الأوراق المالية:
 - أ- الأوراق المالية المملوكة من قبل أعضاء مجلس الإدارة وموظفي الإدارة العليا وأقربائهم.
 - ب- عدد الأوراق المالية المملوكة من قبل موظفي الإدارة العليا لشركة الفارس الوطنية.
 - ج- عدد الأوراق المالية لأقارب أعضاء مجلس الإدارة وأقارب موظفي الإدارة العليا.
 ١٨. المزايا والمكافآت التي تقاضاها أعضاء مجلس الإدارة وموظفي الإدارة العليا خلال ٢٠٢١ :
 - أ- المزايا والمكافآت التي تقاضاها أعضاء مجلس الإدارة حتى تاريخ ٢٠٢١/١٢/٣١.
 - ب- المزايا والمكافآت التي تقاضاها أعضاء الإدارة العليا لشركة الفارس الوطنية خلال عام ٢٠٢١ .
 ١٩. التبرعات والمنح التي دفعتها الشركة خلال السنة المالية.
 ٢٠. العقود والمشاريع والارتباطات التي عقدتها الشركة المصدرة مع الشركات الشقيقة أو الحليفة أو رئيس مجلس الإدارة أو أعضاء مجلس الإدارة أو المدير العام أو أي موظف في الشركة أو أقاربهم.
 ٢١. مساهمة الشركة في حماية البيئة وخدمة المجتمع المحلي.
- إقرار مجلس الإدارة المتعلق بالقوائم المالية للعام ٢٠٢١ بتاريخ ٢٠٢٢/٠٣/٨.
- تقرير مدققي الحسابات
- الميزانية العمومية
- قائمة الدخل الموحدة للسنة المنتهية في ٢٠٢١/١٢/٣١.
- قائمة بيان التغيرات في حقوق المساهمين في ٢٠٢١/١٢/٣١.
- قائمة التدفقات النقدية للسنة المنتهية في ٢٠٢١/١٢/٣١.
- إيضاحات حول القوائم المالية للسنة المنتهية في ٢٠٢١/١٢/٣١.

ملحق : دليل الحاكمية المؤسسية

مجلس الإدارة

شركة النمير للاستثمارات

ممثلة برئيس مجلس إدارة شركة الفارس الوطنية للاستثمار والتصدير السيد ردين توفيق أمين قعوار
ابتداء من تاريخ ٢٠١٥/٠١/١٤.

السيد كريم توفيق قعوار

نائب رئيس مجلس الإدارة ابتداءً من ٢٠١٢/٠٢/٢٢

السيد عبدالمجيد أحمد لطفي خضر

عضو مستقل ابتداءً من ٢٠١٢/٠٢/٢٢

المؤسسة العامة للضمان الاجتماعي

ممثلة بالسيد حسن خلف عوض العجارمه ابتداءً من ٢٠١٧/٠٢/٢٧.

السيد رمزي جورج زبانه

عضو مستقل ابتداءً من تاريخ ٢٠١٢/٠٢/٢١

السيد سعيد أييب سعيد برانسي

عضو ابتداءً من ٢٠١٧/١٢/١٨ لغاية ٢٠٢١/٠٩/٢١.

الشركة الاردنية لاتحاد المقاولين

ممثلة بالسيد ياسر اديب خليل بركان من تاريخ ٢٠١٥/٠١/١٤

السيد إيهاب أنور حنا حناوي

عضو مستقل ابتداءً من ٢٠٢١/١٠/٢٧.

الرئيس التنفيذي

السيد ماجد قسطندي سفري

مدقق الحسابات

السادة شركة المحاسبون العصريون لتدقيق الحسابات

كلمة رئيس مجلس الإدارة

حضرات السيدات والسادة، مساهمي شركة الفارس الوطنية للاستثمار والتصدير المحترمين،

تحية طيبة،

باسمي وباسم زملائنا أعضاء مجلس إدارة شركة الفارس الوطنية للاستثمار والتصدير، يسرني أن نرحب بكم في اجتماعنا السابع عشر للهيئة العامة للمساهمين في شركة الفارس الوطنية للاستثمار والتصدير، وأتقدم لكم بالتقرير السنوي والحسابات الختامية للشركة عن السنة المالية المنتهية بتاريخ ٢٠٢١/١٢/٣١. ويسعدني أن أضع أمامكم بعض التطورات التي شهدتها شركتنا خلال العام الماضي، وأن نقف معاً على وضع الشركة وتوجهها المستقبلي على الصعيدين المحلي والاقليمي.

لقد شهد العام ٢٠٢١ استمراراً لتداعيات أزمة كورونا والتي أثرت عالمياً على كثير من القطاعات الإنتاجية و أدت الى خلق تحديات غير مسبوقة على صعيد النشاط التشغيلي للشركات المحلية والإقليمية وكذلك العالمية، وقد تأثرت الشركة بهذه الأزمة خلال العام الحالي. وبالرغم من ذلك وفي إطار الجهود المستمرة التي تبذلها إدارة الشركة وكوادر العمل، استطاعت الشركة أن تحقق نتائج جيدة جداً على جميع الأصعدة من خلال خلق مزيد من الفرص والاستمرار في المحافظة على جودة العمل لضمان رضا العملاء وتطوير المنتجات والخدمات بما يتلائم مع متطلبات المرحلة الحالية للتيسير على زبائننا على جميع الأصعدة التقنية. ونذكر على سبيل المثال لا للحصر، المنصة التكنولوجية الموحدة والخدمات المساندة لجدولة واعطاء المطاعيم لمواجهة جائحة كورونا (vaccine.jo) التي قام باستخدامها ولايزال الملايين في الاردن.

وعلى صعيد الاداء المالي للشركة، فقد حققت الشركة إجمالي إيرادات بمبلغ ٢١ مليون دينار أردني و بزيادة عن العام الماضي بمبلغ ١,٤ مليون دينار اردني، واستطاعت الشركة تحقيق ارباحاً تشغيلية تجاوزت الـ ١,٧ مليون دينار أردني وبنمو ٣٠٪ عن عام ٢٠٢٠، كما حققت صافي أرباح بقيمة ٧١١ ألف دينار أردني و بزيادة عن العام الماضي بمبلغ ٢٦٣ ألف دينار أردني. مع تطلعنا لعام آخر حافل بالمنجزات الهامة في السنة القادمة وتحقيق نمو في الإيرادات والأرباح التشغيلية واستمرار التحسن على صافي أرباح الشركة.

واستمراراً لنهج الشركة في برامج التطوير والتحسين وتنفيذا لرؤية الشركة على المدى البعيد، حصلت الشركة على عدة مشاريع ذات بعد استراتيجي لضمان بناء قاعدة قوية وثابتة تمكنها من تحقيق رؤيتها ودورها الريادي في إنتاج أنظمة متكاملة لتكنولوجيا المعلومات والخدمات الاستشارية وتعزيز خدمات التحول الرقمي، كما وقعت الشركة عدة شراكات استراتيجية مع شركات عالمية وإقليمية وحصلت على العديد من الشهادات التميز والتقدير على طبيعة الخدمات وجودتها المقدمة لعملاء الشركة. وتبدأ الشركة العام ٢٠٢٢ بالعديد من العقود الموقعة وقيد التنفيذ والتي تم الحصول عليها في العام ٢٠٢١ من مختلف القطاعات محلياً وإقليمياً وتقدر بحوالي ٢٤ مليون دينار أردني، نحن متفائلون بأن عام ٢٠٢٢ سيحمل لنا نجاحات متعددة، يدفعها عملنا الدؤوب. حيث ستواصل الشركة خلال العام ٢٠٢٢ تطبيق سياساتها في النمو والتوسع الاقليمي والسعي في تنويع خدماتها ومشاريعها والتي ستضمن بمشيئة الله إيرادات وأرباحاً جيدة.

وعلى صعيد وحدة المشاريع الكبرى، لا زالت الشركة تواجه التحديات والصعوبات في تحقيق النتائج المرجوة، وذلك نتيجة للتراجع في المبيعات المتعلقة بعقود الانشاءات محلياً وإقليمياً، حيث استمر التراجع في تحقيق مبيعات وعقود جديدة والذي ارتبط في العامين ٢٠٢٠ و ٢٠٢١ بشكل خاص بالجائحة العالمية وبالأحوال الاقتصادية والتي أثرت على الاستثمارات الجديدة في هذا المجال. وعلى الرغم من توقعاتنا بالتحسن النسبي في هذا المجال خلال العام ٢٠٢٢ الا ان التوقعات بتوقيع عقود جديدة على المستوى الاقليمي قد تأتي في نهاية الربع الثالث من العام ٢٠٢٢ والتي سنتعكس بشكل ايجابي تراكمي على اعمال الشركة وارباحها وبشكل افضل في الاعوام اللاحقة.

وختاماً، لا يسعني إلا أن أتقدم بالشكر الجزيل لعملائنا على ثقتهم الدائمة بنا، وكما أشكر جميع موظفينا الذين أظهروا القدرة العالية على التكيف مع متطلبات المرحلة خلال العامين الماضيين، وحرصهم الدائم على تأدية واجباتهم ومسؤولياتهم الوظيفية بإخلاص وتفاني. كما أخص بالشكر جميع مساهمينا على دعمهم وموازرتهم لنا. واليوم نفخر بما وصلنا إليه وكلنا ثقة وتفانول بما سيجمله لنا المستقبل وما يمكننا تحقيقه من خلال خبرتنا وقدراتنا ومواردنا الممتدة في الأردن وخارجه.

ردين قعوار

رئيس مجلس الإدارة

ولكم فائق الاحترام،،،

التقرير السنوي لمجلس الإدارة عن عام ٢٠٢١

إن التقرير المرفق يمثل نشاطات وبيانات شركة الفارس والشركات التابعة والشركات المملوكة، وكذلك تشتمل القوائم المالية الموحدة كما في ٢٠٢١/١٢/٣١، على القوائم المالية للشركات المملوكة.

أولاً: الأنشطة والمواقع الجغرافية والحجم الاستثماري للشركة:

أ- أنشطة الشركة الرئيسية (الأم) وموقعها:

سجلت شركة الفارس الوطنية للاستثمار والتصدير م.ع. بتاريخ ٢٠٠٥/١١/٢١، وهي أول شركة مساهمة عامة في الأردن يتركز نشاطها الاستثماري في شراء ودمج الشركات المتخصصة في قطاعات الخدمات الاستشارية الإدارية، وتكنولوجيا المعلومات والاتصالات، والتدريب وتطوير مهارات الموارد البشرية وخدمات التوريد والدعم الخارجي، وبناء شركات جديدة وملكية فكرية لتواكب متطلبات السوق الإقليمي.

ب- المواقع الجغرافية لمكاتب الشركة:

يقع مركز شركة الفارس الوطنية للاستثمار في مدينة عمان، شارع مكة، مجمع أبراج مكة. أما الشركات المملوكة، فهي على النحو التالي:

شبكة أوبتيمايزا (Optimiza Network): أوبتيمايزا هي شبكة من الشركات الرائدة في مجال الاستشارات ومكاملة الأنظمة، ومتخصصة في توفير حلول تكنولوجيا المعلومات والإسناد وهذه الشركات تكون شبكة أوبتيمايزا في المنطقة وهي:

- أوبتيمايزا الأردن: ولها مكاتب في عمان والعقبة، ويضم ٢٦٢ موظفاً يعملون في الإدارة والعمليات والمبيعات وخدمات حلول تكنولوجيا المعلومات والبرمجيات وخدمات الاستشارات الإدارية.
- مكتب أوبتيمايزا الإمارات: ومركزه دبي.
- مكتب أوبتيمايزا المغرب: ومركزه الدار البيضاء.
- مكتب أوبتيمايزا مصر: ومركزه القاهرة.

ج- حجم الاستثمار الرأسمالي

بلغ حجم الاستثمار الرأسمالي للشركة حتى نهاية عام ٢٠٢١ مبلغ ١٧,٨١٥,٧٧٩ دينار أردني.

ثانياً: الشركات المملوكة

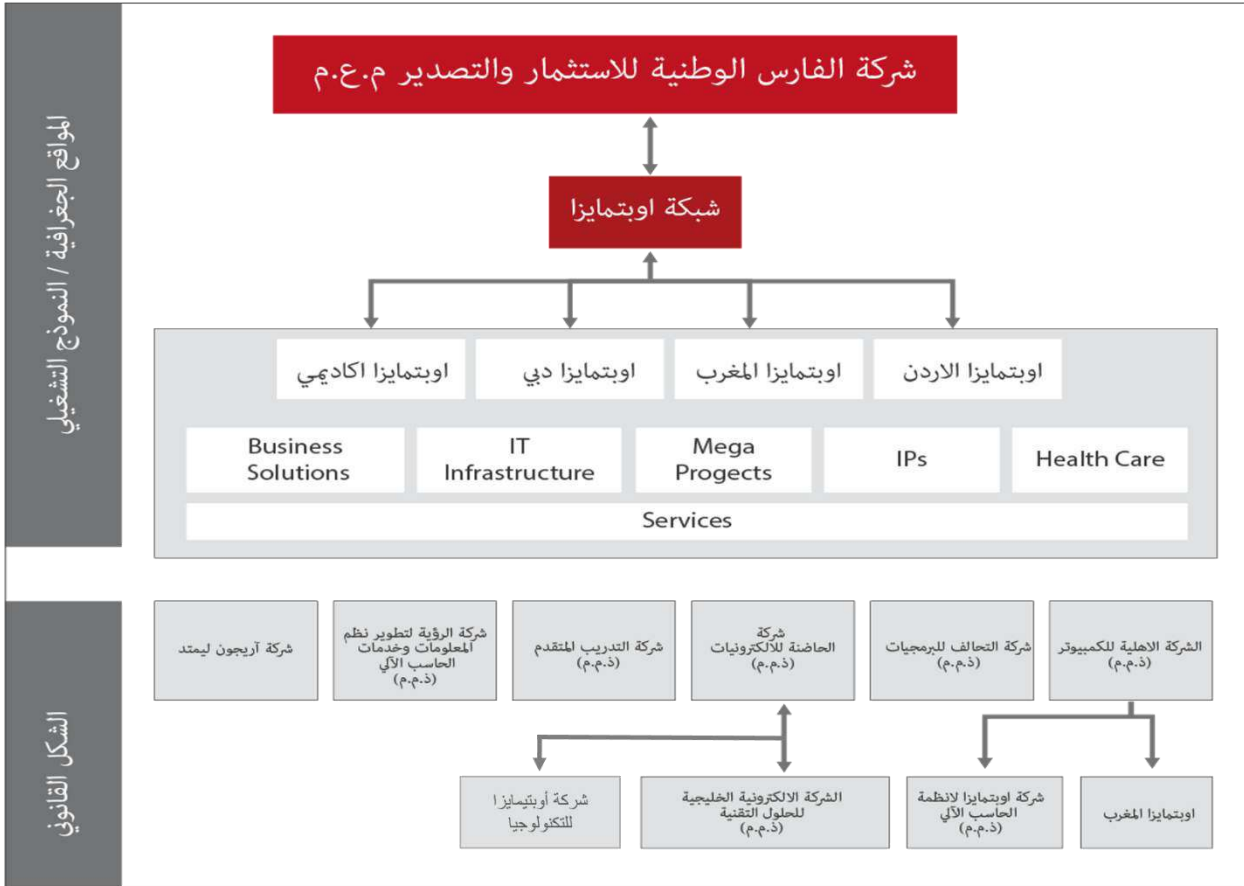
تمتلك شركة الفارس الوطنية الشركات التابعة التالية حيث تعتبر الشركة بمثابة الشركة الام لها:

اسم الشركة	طبيعة العمل	نسبة الملكية	الملكية	راس المال (دينار أردني)	الدولة
الشركة الأهلية للكمبيوتر (ذ.م.م) *	برمجة وتحليل انظمة الحاسوب وبيع لوازم الحاسوب وصيانة الاجهزة الالكترونية	٪١٠٠	تابعة	٣١١,٤٨٢	الاردن
شركة التحالف للبرمجيات (ذ.م.م)	تطوير برمجيات الكمبيوتر وانظمة المعلومات	٪٩٢	تابعة	٨٠٠,٠٠٠	الاردن
شركة الحاضنة للإلكترونيات (ذ.م.م) – معفاة	صناعة برامج الكمبيوتر وبيع وتجميع أجهزة الحاسوب والمساهمة بشركات اخرى وصناعة آلات الطباعة	٪١٠٠	تابعة	٣٠,٠٠٠	الاردن
شركة التدريب المتقدم (ذ.م.م)	تقديم خدمات التدريب والاستشارات وتجهيز وتطوير اجهزة الكمبيوتر والاتصالات والبرمجيات	٪١٠٠	تابعة	٣٢٠,٠٠٠	الاردن
شركة اريجون ليميتد – فرع شركة اجنبية محدودة	تنفيذ معلومات وشبكات الكمبيوتر وتركيبها وصيانتها وتقديم خدمات الحاسب الآلي	٪١٠٠	تابعة	١٥,٤٨٨,٩٧٥	برمودا
الشركة الالكترونية الخليجية للحلول التقنية (ذ.م.م) **	تجارة الجملة والتجزئة في اجهزة الحاسب الآلي و اجهزة الاتصالات وآلات التصوير والنسخ	٪٩٠	تابعة بشكل غير مباشر (متوقفة)	١٨٩,١٢٥	السعودية
شركة أوبتيمايزا لأنظمة الحاسب الآلي (ذ.م.م) **	تجارة نظم الحاسب الآلي وبرامج ومستلزمات ومعالجة البيانات وتجارة اجهزة الحاسب الآلي ولوازمه	٪١٠٠	تابعة بشكل غير مباشر	٥٧,٠٠٠	الامارات
شركة أوبتيمايزا المغرب (ذ.م.م) **	تجارة نظم الحاسب الآلي وبرامجه، تجارة مستلزمات الحاسب الآلي ومعالجة البيانات وتجارة أجهزة الحاسب الآلي ولوازمه.	٪١٠٠	تابعة بشكل غير مباشر	٨,٦٥٨	المغرب
شركة اوبتيمايزا للتكنولوجيا **	انشطة البرمجة الحاسوبية والخبرة الاستشارية وما يتصل بها من أنشطة	٪١٠٠	تابعة بشكل غير مباشر	١٩,٣٣٣	دبي
شركة اوبتيمايزا للتكنولوجيا **	تجارة نظم الحاسب الآلي وتجارة أجهزة الحاسب الآلي ولوازمه وأنشطة البرمجة الحاسوبية والخبرة الاستشارية وما يتصل بها من أنشطة	٪١٠٠	تابعة بشكل غير مباشر	٥,٠٠٠	مصر

* بتاريخ ١٩ حزيران ٢٠١٤ تم تأسيس فرع الشركة الأهلية للكمبيوتر في سلطة منطقة العقبة الاقتصادية الخاصة تحت رقم (١١١٤٠٦١٩٠١) ، وذلك وفق أحكام قانون منطقة العقبة الاقتصادية الخاصة رقم (٢٢) لسنة ٢٠٠٠ وتعديلاته وأنظمتها والتعليمات الصادرة بموجبه. بتاريخ ٢٦ آذار ٢٠١٨ تم تأسيس فرع الشركة الأهلية للكمبيوتر في دولة الامارات تحت رقم (٨٠٣٥٩٥).

** إن هذه الشركات هي شركات تابعة لشركات مملوكة بالكامل من قبل شركة الفارس الوطنية.

نتيجة لتوقف الأعمال والنشاط التشغيلي للشركة الإلكترونية الخليجية للحلول التقنية (ذ.م.م) (السعودية) في نهاية عام ٢٠١٤ قرر مجلس الإدارة عدم توحيد بياناتها مع البيانات المالية للشركة، وتم إظهار هذا الاستثمار وفقاً لمتطلبات معيار التقارير المالية الدولية رقم (٥) "الأصول غير المتداولة المحتفظ بها برسم البيع والعمليات المتوقفة".



ثالثاً: أعضاء مجلس الإدارة وموظفي الإدارة العليا ونبذة تعريفية عنهم:

(أ) أسماء أعضاء مجلس الإدارة ونبذة تعريفية عنهم كما في ٢٠٢١/١٢/٣١:

الاسم	المنصب	تاريخ الميلاد	الشهادات العلمية وسنة التخرج	الخبرات العملية
شركة النمير للإستثمارات ممثلة برئيس مجلس إدارة شركة الفارس الوطنية للإستثمار والتصدير السيد ردين توفيق أمين قعوار	عضو ابتداء من ٢٠١٥/٠١/١٤ (عضوية اعتبارية)	١٩٦٤/٨/١٧	ماجستير إدارة أعمال – أمريكا، ١٩٨٧ بكالوريوس اقتصاد وعلوم سياسية – أمريكا، ١٩٨٥	رئيس هيئة مديرين في عدة شركات مؤسس شركة تكنولوجيا معلومات عضو مجالس إدارة عدة شركات قنصل فخري لجمهورية الدنمارك
كريم توفيق أمين قعوار	نائب الرئيس ابتداء من ٢٠١٢/٠٢/٢٢	١٩٦٦/٠٦/١٤	بكالوريوس تخصص إدارة مالية و علم حاسوب من Boston College الولايات المتحدة ١٩٨٧	رئيس هيئة مديرين في عدة شركات منها (شركة قعوار للطاقة، Iris Guard) عضو مجالس إدارة عدة شركات منها (Nathealth، جوايكو، أمناء صندوق الملك عبدالله الثاني للتنمية، مؤسسة نهر الأردن) رئيس مجموعة قعوار، والمبادرة الوطنية Edama للطاقة المستدامة السفير الأردني في الولايات المتحدة (٢٠٠٧-٢٠٠٢)
عبد المجيد أحمد لطفي خضر	عضو مستقل ابتداء من ٢٠١٢/٠٢/٢٢	١٩٧١/٠٦/٠٦	بكالوريوس هندسة كهرباء أمريكا – ١٩٩٤	مؤسس شركات تكنولوجيا معلومات مدير شركة خدمات إنترنت
سعيد لبيب سعيد برانسي	عضو ابتداء من ٢٠١٧/١٢/١٨ لغاية ٢٠٢١/٠٩/٢١	١٩٥٠/٩/٢١	حاصل على بكالوريوس العلوم في الرياضيات وبكالوريوس العلوم في الفيزياء	مؤسس ومدير عام شركة بارانسي للاتصالات الدولية (BCI) شغل منصب المدير العام لشركة EGT من ١٩٩٣ إلى ١٩٩٦ المؤسس والمدير العام لشركة التأمين العربية من ١٩٧٧ حتى ١٩٩٢.
المؤسسة العامة للضمان الاجتماعي ممثلة بالسيد حسن العجارمه	عضو مستقل ابتداء من ٢٠١٧/٠٢/٢٧	١٩٦٣/٠٦/٠٤	بكالوريوس هندسة كمبيوتر	مدير العمليات والدعم التقني في شركة الكرامة للكمبيوتر (١٩٩٠ – ١٩٩٦) مدير قسم إدارة المعلومات في الضمان الاجتماعي (١٩٩٦)
رمزي جورج ابراهيم زبانة	عضو مستقل ابتداء من ٢٠١٢/٢/٢١	١٩٦٠/٠٧/٣١	بكالوريوس إدارة اعمال/ تسويق-إدارة شخصية (جامعة فالبارايسو – انديانا – الولايات المتحدة)	مدير عام وشريك في شركة المعدات الطبية المتقدمة في عمان خبرة في المجالات الإدارية المختلفة وخاصة في قطاع الخدمات الطبية.
الشركة الأردنية لاتحاد المقاولين، ممثلة بالسيد ياسر أديب خليل برقان	عضو ابتداء من ٢٠١٥/٠١/١٤	١٩٦٤/٠٨/٠٦	ماجستير ادارة اعمال – أمريكا ماجستير هندسة مدنية – أمريكا ١٩٨٥ بكالوريوس هندسة مدنية – أمريكا ١٩٨٤	نائب الرئيس (CCC) مدير مشاريع في امريكا.
إيهاب أنور حنا حنوي	عضو مستقل ابتداء من ٢٠٢١/١٠/٢٧	١٩٦٧/٠٢/٢٨	بكالوريوس	شغل مناصب إدارية عديدة منها : الرئيس التنفيذي لشركة بتلكو (الشركة البحرينية للاتصالات- البحرين) ٢٠١٥- ٢٠٢٠

الرئيس التنفيذي لشركة أمنية للاتصالات (٢٠٠٩-٢٠١٥) الرئيس التنفيذي لشركة بتلكو الأردن ٢٠٠٧-٢٠٠٨ عضوية مجالس إدارة حالية: شركة المسار الممتاز للأنظمة الاتصالات /الأردن شركة ما وراء رأس المال للخدمات الإدارية والاستشارية /الأردن.				
--	--	--	--	--

(ب) أسماء ومناصب موظفي الإدارة العليا في الشركة ونبذة تعريفية عنهم كما في ٢٠٢١/١٢/٣١:

الاسم	المنصب	تاريخ الميلاد والجنسية	الشهادات العلمية وسنة التخرج	الخبرات العملية
ماجد قسطندي سفري	الرئيس التنفيذي ابتداء من تاريخ ٢٠١٠/٠٢/٢١	١٩٦٣/١٢/١٧ كندي	ماجستير علوم مالية ومصرفية – جامعة جورج واشنطن. يحمل درجة Juris Doctor في القانون من كلية واشنطن للحقوق في الجامعة الأمريكية في واشنطن بكالوريوس إدارة أعمال – أمريكا بكالوريوس اقتصاد – أمريكا.	مؤسس العديد من الشركات الرائدة في مجالات تكنولوجيا المعلومات والاتصالات في الولايات المتحدة الأمريكية وكندا (Redline Communication، وشركة Apptek، وشركة CTI Datacom عضو مجلس ادارة في جمعية انتاج.
شيلي كمال يونس يونس	المدير المالي الإقليمي ابتداءً من ٢٠٠٩/١٠/٠١	١٩٧٨/٠٣/٢٧ أردني	بكالوريوس محاسبة	خبرة تزيد عن ٢٠ سنة في المحاسبة والإدارة المالية

رابعاً: كبار مالكي الأسهم والذين يملكون ما نسبته ٥% فأكثر كما في ٢٠٢١/١٢/٣١:

#	الاسم	٢٠٢١ كانون الأول،		٢٠٢٠ كانون الأول،	
		عدد الأسهم	النسبة %	عدد الأسهم	النسبة %
١	شركة النمبر للاستثمارات	٥,٩٣٢,٢٣٥	٣٧.٠٧٦٥	٥,٥٧٩,٩٧٧	٣٤.٨٧٤٩
٢	الشركة الأردنية لاتحاد المقاولين	٢,٥٠٠,٠٠٠	١٥.٦٢٥٠	٢,٥٠٠,٠٠٠	١٥.٦٢٥٠
٣	Farah Capital Ltd	٢,٥٠٠,٠٠٠	١٢.٥٠٠	٢,٥٠٠,٠٠٠	١٢.٥
٤	سعيد لبيب سعيد برانسي	١,٥٩١,٦٤٧	٩.٩٤٧٨	١,٦٠٠,٠٠٠	١٠
٥	جورج اميل ابراهيم حداد	١,٠٠٠,٠٠٠	٦.٢٥٠٠	١,٠٠٠,٠٠٠	٦.٢٥٠٠

خامساً: الوضع التنافسي للشركة:

استكمالاً لتنفيذ رؤية الشركة في تطوير دورها الريادي في تكامل أنظمة تكنولوجيا المعلومات والاتصالات وتلبية جميع الاحتياجات المتنوعة للشركات من خلال تقديم أعلى مستويات الجودة في خدماتها، ولضمان ذلك تقوم الشركة بانتقاء المشاريع ذات البعد الاستراتيجي من أجل تعزيز مكانتها في السوق المحلي والإقليمي، وانتهجت الشركة سياسة التركيز على باقة من الزبائن الاستراتيجيين وتنفيذ مشاريعهم ذات الطابع التحولي ليتناسب مع النموذج التشغيلي للشركة.

وفي ظل بيئة تتميز بالمنافسة الحادة والتقلب السريع، فقد عملت الشركة على تحليل بيئتها بصورة سريعة وقامت بتحديد البدائل الإستراتيجية لضمان الاستمرار في السوق والاستقرار في العمليات لتمكين الشركة من فرض وجودها على الصعيدين المحلي والدولي، وفي ظل ما

يعيشه عالمنا في الوقت الراهن بسبب جائحة كورونا قامت الشركة بتركيز جهودها واستثمار الكوادر والكفاءات العاملة لديها في كسب مشاريع كبيرة تتعلق بحلول الأعمال وأنظمة التكامل ذات الربحية العالية والتي مكنت الشركة من تحقيق أرباحاً صافية لعام ٢٠٢١، وستستمر الشركة في هذا النهج للأعوام القادمة.

على الرغم من استمرار التحديات الاقتصادية في دول منطقة الشرق الأوسط وشمال أفريقيا والتي تعتبر الأسواق الرئيسية للشركة، والتي أصبحت غير متاحة، أو محدودة، أو خطيرة. إلا أن أوبتيمايزا، لم تتوقف نحو السعي لإيجاد البدائل الناجعة للحفاظ على وضع تنافسي قوي، ضمن القطاعات التي تخدمها، لضمان نمو أكثر استدامة يشمل تقديم الحلول التكنولوجية المتكاملة، ومحاولة توسيع نطاق الأعمال الإقليمي، بالإضافة إلى التركيز على الفرص المحلية وتوسيع نطاق الأعمال مع العملاء القانمين، وكسب عملاء جدد.

بالرغم من الزيادة الكبيرة في حجم التنافس في قطاع تكنولوجيا المعلومات، إلا أن الشركة استطاعت أن تكون منافساً قوياً خلال عام ٢٠٢١، وستكون كذلك خلال الأعوام القادمة وذلك بسبب وجود كفاءات وكوادر مهنية تستطيع أن تنتج أعمال ذات جودة عالية، كمان أن لسمعة الشركة وخدماتها المميزة كان لها دور فعال في أن تحافظ على مكانتها في السوق المحلي والخارجي.

من الميزات التنافسية للشركة أيضاً وجود شبكة من الشركاء الدوليين من الشركات العالمية الرائدة في قطاع التكنولوجيا والانتشار الإقليمي لشركتنا في عدة مكاتب في المنطقة، مما يضمن تقديم أفضل الخدمات والتي تناسب حاجة كل عميل تحديداً. هذا بالإضافة إلى الخبرة الواسعة حيث تعد الشركة من أوائل الشركات في قطاع التكنولوجيا وتمتد خبرتها لعقود.

قد تواجه الشركة بعض المنافسة من قبل الشركات الصغيرة والخبراء الذين يعملون بصورة حرة، حيث يتمكن هؤلاء من تقديم عروض بأسعار أدنى مما تقدمه الشركة، وذلك لانخفاض التكاليف العامة المترتبة عليهم، لكن قدرة الشركة على تزويد المؤسسات الضخمة والمشاريع المتوسطة إلى الكبيرة بخدمات تكنولوجية متكاملة من حيث البنية التحتية والشبكات والبرامج والأجهزة والصيانة وخدمات ما بعد البيع وإدارة المشاريع والاستشارات، يقلل من تنافسية مثل هذه الشركات والأفراد ويميز شركتنا عن غيرها من الشركات المنافسة أيضاً.

وعلى الرغم من إهتمام الشركة بتنوع مصادر الدخل من أسواق عمل مختلفة، وتنوع منتجات الشركة التسويقية، بالإضافة إلى التزام الشركة بجودة منتجاتها، واتباع سياسات تسويقية ملائمة للحصول على حصة جيدة من السوق المحلي، ورواجاً في أسواق التصدير. إلا أن أوبتيمايزا تدرك حجم الضغوط الاقتصادية في المنطقة وانعكاساتها على الأسواق المحلية، لتبرز المنافسة السعريّة كواحدة من أهم الضغوطات والتحديات التي تواجهها الشركة.

كما تعمل الشركة على طرح منتجات وحلول التكنولوجية المتميزة، والتي توائم حاجة كل عميل وحسب توفر الطلب. بالإضافة إلى حزمة الحلول التكنولوجية والبرامج التي طورتها الشركة ولديها حقوق ملكية فكرية لها والتي تشكل رأس مال معرفي للشركة وميزة تنافسية خاصة بها، حيث استكملت الشركة الاستثمار في هذه المنتجات واستمرت في تطويرها وبيعها لعملاء وأسواق جدد.

سادساً: الموردون والعملاء الرئيسيون للشركة:

(أ) الموردون الرئيسيون:

الرقم	اسم المورد	الرقم	اسم المورد	الرقم	اسم المورد	الرقم	اسم المورد
١	Microsoft	٣	Cisco	٥	RedHat	٧	AVIGILON
٢	Oracle	٤	HP	٦	VMware	٨	Crestron

(ب) العملاء الرئيسيون:

الرقم	اسم العميل	الرقم	اسم العميل	الرقم	اسم العميل	الرقم	اسم العميل
١	شركة اتحاد المقاولين CCC	٣	بنك الإسكان للتجارة والتمويل	٥	الديوان الملكي	٧	أمانة عمان الكبرى
٢	Orange	٤	البنك الأردني الكويتي	٦	شركة Leidos	٨	وزارة المالية

سابعاً: الحماية الحكومية أو امتيازات تتمتع بها الشركة أو أي من منتجاتها بموجب القوانين والأنظمة أو غيرها

أ- لا يوجد أية حماية حكومية، أما بالنسبة للامتيازات التي تتمتع بها الشركة بموجب القوانين والأنظمة فهي مفصلة في البند الثامن أدناه.

ب- العلامات التجارية وحقوق الملكية الفكرية:

إن من أهم موارد شركة الفارس "الملكية الفكرية" أو الرأس المال المعرفي" الذي يعتبر أساس عمل الشركات العاملة والتي تم الاستثمار فيها، مما يزيد من القيمة المضافة عند تنفيذ المشاريع الاستشارية ووضع استراتيجيات عمل للعملاء، وإدارة المشاريع وتنفيذها حسب المعايير العالمية. ويتبلور هذا كله عند تنفيذ برامج التغيير والتطوير وتطبيق نظم المعلومات والتكنولوجيا والبنية التحتية لشبكات الحاسوب والاتصالات وإدارة المرافق والأبنية. والمحصلة النهائية تأتي من الخبرات المتراكمة من خلال الخبرة الطويلة في تطبيق المعرفة وإنتاج ملكيات فكرية ممكن بيعها مجدداً والاستحواذ على رأس مال معرفي ممكن تحقيق الأرباح من تسويقه وتنفيذه مرات عديدة.

ويتركز رأس المال المعرفي على عدة محاور منها القدرة على خدمة قطاعات محددة مثل البنوك والحكومة والتعليم والمستشفيات وقطاع الاتصالات وغيرها، بالإضافة إلى قدرات الفريق الاستشاري والدراسة الكاملة في مجالات إدارة العمليات وسلسلة التوريد وإدارة الكلفة والموارد البشرية وتنفيذ الاستراتيجيات من خلال أحدث نظم إدارة المشاريع.

العلامات التجارية التي تمتلكها الشركة أو لديها حقوق ملكية فكرية عليها:

e-Hope
Electronic Hospital Operations
by optimiza

Aman
Insurance Management System
by optimiza

CA35
Arabic Banking Solution
by optimiza

ImageLinks
Document management system
by optimiza

Ideal
Accountant
by optimiza

AREGON

CourtWorks
Case Management Information System
by optimiza

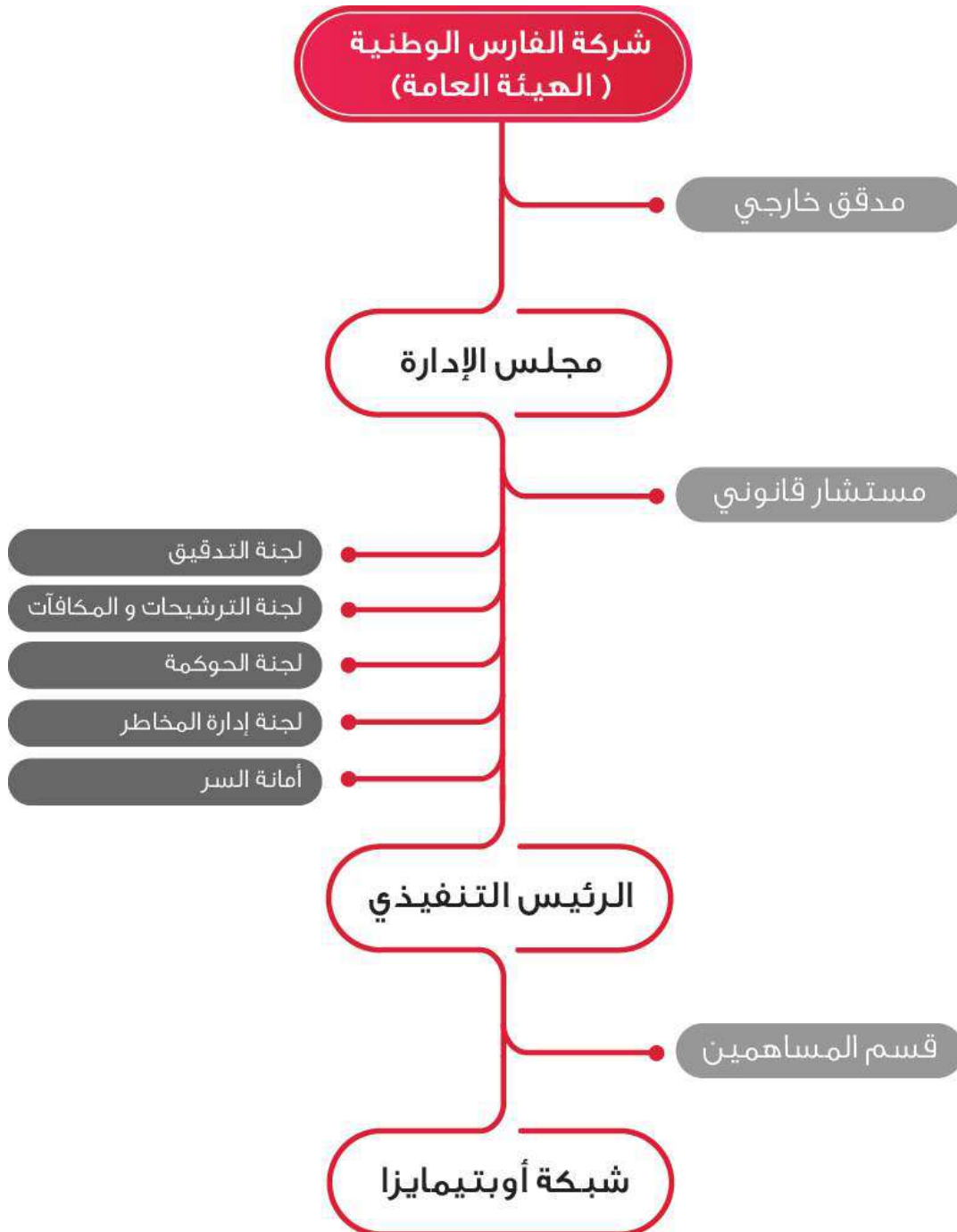
ثامناً: قرارات الحكومة أو المنظمات الدولية أو غيرها التي لها أثر مادي على عمل الشركة أو منتجاتها أو قدرتها التنافسية، ومعايير الجودة الدولية التي تقوم الشركة بتطبيقها

تحرص الشركة على تطبيق أحدث وأفضل الممارسات الدولية في مجال تصميم وتطوير أنظمة وحلول وخدمات تكنولوجيا المعلومات والاتصالات ضمن معايير عالمية، مما يضمن الجودة الفائقة للمنتجات ورفع كفاءة الموظفين وتحسين القدرة التنافسية للشركة. كما تحرص الشركة على تقديم نموذج للمهنية العالية في قطاع التكنولوجيا.

تلتزم أوبتيمايزا باتباع منهجية واضحة وفعالة في تطبيق وتسليم المشاريع في القطاعات المختلفة، كما تتمتع بخبرة واسعة في تسليم مشاريع التكنولوجيا ومشاريع تطوير الأعمال، مما مكنها من إيجاد نهج خاص بها في إدارة المشاريع، قامت بتطبيقه في عشرات المواقع في منطقة الشرق الأوسط وشمال أفريقيا. يعتمد النهج الذي نستخدمه على المراحل التالية: التصميم، البناء، التنفيذ، ومرحلة ما بعد التنفيذ (خدمات ما بعد البيع). كما نؤمن بأهمية بساطة وسلاسة العمليات، وسد الفجوة بين التكنولوجيا والأعمال للحصول على قيمة مضافة فعلية ومردود ونتائج ملموسة وسريعة، بحيث تهدف العمليات والمنهجيات التي نعتمدها إلى تخفيض النفقات، وتحسين الانتاجية، ورفع مستوى الجودة. ولدى وحدة إدارة المشاريع والجودة لدينا القدرة والكفاءة الكافية لتخريج كبرى المشاريع على المستوى المحلي والإقليمي، بفضل الموارد البشرية التي تمتلكها والتدريب الداخلي المستمر على آليات العمل وإدارة المشاريع.

تاسعاً: الهيكل التنظيمي والمعلومات عن الموظفين

أ- الهيكل التنظيمي للشركة:



اللجان المنبثقة عن مجلس الإدارة:

أعضاء اللجان	لجنة التدقيق	لجنة الترشيحات والمكافآت	لجنة الحوكمة	لجنة المخاطر
رئيس اللجنة	حسن خلف عوض العجارمه	رمزي جورج ابراهيم زبانه	رمزي جورج ابراهيم زبانه	رمزي جورج ابراهيم زبانه
عضو	ياسر أديب خليل برقان	ياسر أديب خليل برقان	كريم توفيق أمين قعوار	ردين توفيق أمين قعوار
عضو	عبدالمجيد احمد لطفي خضر	عبدالمجيد احمد لطفي خضر	حسن خلف عوض العجارمه	كريم توفيق أمين قعوار

(ب) عدد موظفي الشركة وفئات مؤهلاتهم العلمية:

بلغ عدد الموظفين في الشركة ٢٦٢ موظف كما هو في ٢٠٢١/١٢/٣١، وفيما يلي بيان بمؤهلاتهم العلمية:

المؤهل العلمي	عدد موظفي الشركة الأم	عدد موظفي الشركات التابعة	إجمالي عدد موظفي الشركة
دكتوراه	١	١	٢
ماجستير	٠	٤	٤
دبلوم عالي	٠	١	١
بكالوريوس	٣	٢٢٩	٢٣٢
دبلوم	٠	١٧	١٧
ثانوية عامة	٠	٣	٣
أقل من ثانوية عامة	٠	٣	٣
اجمالي عدد الموظفين	٤	٢٥٨	٢٦٢

(ج) برامج التأهيل والتدريب لموظفي لشركة:

تولي الشركة اهتماماً كبيراً بكوادرها البشرية من حيث التأهيل والتدريب والتطوير في كافة المجالات المتعلقة بطبيعة العمل الذي يقومون به، وذلك ضمن رؤية وخطة الشركة في الاستمرار في رفع الكفاءات العلمية والعملية للموظفين. وقد بلغ عدد الدورات التدريبية للموظفين خلال عام ٢٠٢١ (٩٦) دورة موزعة على النحو التالي:

#	اسم الدورة	عدد الموظفين
١	Technical Courses (Delivery)	٣١
٢	Technical Courses (Support)	٢٢
٣	Certificates / Exams	٤٣

عاشرًا: المخاطر التي تعرضت لها الشركة أو من الممكن أن تتعرض الشركة لها خلال السنة اللاحقة ولها تأثير مادي عليها:

تتلخص هذه المخاطر بما يلي:

أولاً:

لا تزال الشركة تعاني من تداعيات جائحة كورونا للعام الثاني على التوالي، بالرغم من تحقيق نمو في الإيرادات والأرباح في عام ٢٠٢١ مقارنة بالعام السابق، إلا أن التحديات ما زالت تواجه الشركة في بعض القطاعات الإنتاجية وخصوصاً في عدم قدرتها على الحصول على مشاريع كبرى تتعلق بالأعمال الإنشائية والبنية التحتية لتكنولوجيا المعلومات على المستويين المحلي والإقليمي، وتكمن مخاطر الشركة في عدم قدرتها على خلق فرص استثمارية واستهداف أسواق إقليمية جديدة في حال استمرت آثار الجائحة للعام القادم.

ومن المخاطر الأخرى التي من الممكن أن تتعرض لها الشركة خلال العام القادم هي عدم توفر السيولة النقدية الكافية لتسيير نشاطات الشركة التشغيلية بسبب الصعوبات التي قد تواجه الشركة في تحصيل مستحقاتها من العملاء سواء المحليين أو الخارجيين بسبب الأزمات المتتالية التي تواجه معظم الشركات على مستوى العالم ككل، والذي قد ينعكس سلباً على عدة نواحي تتعلق بالحد من قدرة الشركة على التوسع والإنتشار في الأسواق الخارجية وتنفيذ خططها الاستثمارية، بالإضافة إلى صعوبة الإيفاء بالإلتزامات المترتبة على الشركة تجاه الموردين الرئيسيين والذي سيؤدي إلى خسارة في ربحية المشاريع وعدم تحقيق أرقام المبيعات المطلوبة، والذي سيحد من الحملات الدعائية والإعلانية للشركة في تسويق منتجاتها وخدماتها على المستوى الإقليمي.

ثانياً: يشهد الوضع التنافسي دخول شركات دولية كبرى إلى السوق المحلي عن طريق فتح مكاتب إقليمية الأمر الذي سيؤثر سلباً على الشركات الوطنية، حيث سيؤدي إلى انخفاض في حصصها من السوق المحلي بالإضافة إلى تأثيرها المباشر على الموارد البشرية والكفاءات الوطنية التي سيتم استقطابها، والذي بدوره سينعكس سلباً على أداء الشركات الوطنية.

ثالثاً: التغييرات التي عاشتها ولا تزال تعيشها المنطقة العربية من اضطرابات سياسية واقتصادية خاصة في الدول المجاورة، تؤثر سلباً على النمو في هذه الأسواق وأضعفت الأداء الاقتصادي فيها، وهي أسواق رئيسية لمبيعات الشركة من برامج وحلول تقنية، والتي غالباً ما تشكل مبيعاتها هامشاً ربحياً عالياً وعانداً جيداً على الاستثمار.

حادي عشر: الإنجازات التي حققتها الشركة خلال عام ٢٠٢١:

على الرغم من موجة التحديات التي شكلتها ظروف المنطقة السياسية والاقتصادية والتي ألقت بظلالها على الشركة منذ أعوام، إلا أننا تمكنا في العام ٢٠٢١ من تحقيق عدة إنجازات كان أبرزها:

- استطاعت الشركة خلال عام ٢٠٢١، أن تحقق أرباحاً صافية بقيمة ٧١١ ألف دينار بالرغم من الظروف الإستثنائية التي لا تزال تعيشها المنطقة والعالم ككل، حيث قامت الشركة بتقديم خدماتها لمعظم العملاء المحليين والإقليميين والذي كان له الأثر الإيجابي في تنفيذ جميع الأعمال حسب العقود الموقعة مسبقاً.
- قامت أوبتيمايزا خلال عام ٢٠٢١ وبالتعاون مع وزارة الاقتصاد الرقمي والريادة باستكمال التطوير على نظام المنصة التابعة لوزارة الصحة والخاصة بتسجيل المواطنين الراغبين بأخذ اللقاح المضاد لفيروس كورونا وذلك من خلال توظيف أحدث التقنيات العالمية لبناء هذه المنصة، وتخطط الشركة لادراجه ضمن برنامج التطعيم الوطني.
- استمرت الشركة خلال عام ٢٠٢١ في تطوير نظام عقد اجتماعات الهيئات العامة عن بعد AGMPro ليصبح أكثر ملاءمة وشمولية في تنفيذ وتطبيق جميع التعليمات والأحكام الصادرة عن وزارة الصناعة والتجارة، وقد قامت الشركة بتقديم هذه الخدمة لبعض من الشركات الوطنية الأردنية مساهمة منهم في دعم الشركات الوطنية والإنتاج المحلي.
- قامت الشركة بالتوقيع على شراكة استراتيجية مع شركة mindex العالمية.
- أوبتيمايزا هي إحدى الشركات الرائدة بتزويد نظام اتمتة المحاكم وإدارة القضايا على مستوى العالم وذلك بحسب الدراسة التي قامت بها شركة الأبحاث والاستشارات العالمية Market Report Info في بلجيكا.
- اختتمت الشركة خلال عام ٢٠٢١ أعمالها في تطوير وتحسين نظام المحاكم "ميزان" وتطوير عدة أنظمة أخرى في مجال العمل القضائي والمحاكم.
- حصلت الشركة جائزة مشروع العام للتميز في الأمن السيبراني من شركة Attivo وهي من الشركات العالمية الرائدة في مجال الأمن السيبراني.
- حققت أوبتيمايزا فقرة نوعية من خلال الشراكة مع شركة RedHat العالمية لتصبح الشريك الأول لها في الأردن، حيث قامت بتنفيذ عدة مشاريع على رأسها مشروع Devops لأحد البنوك الرائدة في الأردن.
- قامت الشركة بإنتاج وتطوير نظام راند في مجال إدارة المختبرات الطبية (AccuLab) وذلك من خلال اتمتة وتسريع الأعمال اليومية في المختبر ورفع مستوى الخدمة المقترحة للمرضى والتقنيين على حد سواء عن طريقة استخدام أحدث الأنظمة التكنولوجية.
- قامت الشركة خلال ٢٠٢١ بتنفيذ مشاريع كبيرة متعلقة بحلول تكنولوجيا المعلومات وأنظمة التكامل (system integration) مع الحكومة الأردنية ومع شركات دولية وإقليمية مختلفة، وسيكون لها أثر إيجابي كبير للحصول على أعمال ومشاريع جديدة خلال الأعوام القادمة.
- توقيع مشاريع جديدة في منطقة الخليج والأردن بالإضافة للمشاريع المحلية مع المؤسسات حكومية واستمرار التعاون مع وزارة الاتصالات وتكنولوجيا المعلومات لتحسين الخدمات الحكومية الإلكترونية، حيث سيسهم عملنا مع هذه المؤسسة الحيوية في تحسين الخدمات المقدمة للمواطن وتطوير أعمالها باستخدام الحلول التكنولوجية المناسبة.

- الحصول على مؤشرات إيجابية للأعوام القادمة، من خلال قيمة العقود المبرمة حيث وصلت الشركة مع نهاية العام ٢٠٢١ إلى عقود موقعة قيمتها ٢٤ مليون دينار أردني.

المبيعات

بلغ إجمالي إيرادات الشركة لعام ٢٠٢١ مبلغ ٢١,٠٠٥,٧٢٥ دينار أردني، مقارنة مع ١٩,٥٦٥,٧٩١ دينار أردني عام ٢٠٢٠، أي بزيادة مقدارها ١,٤٣٩,٩٣٤ دينار أردني ونسبة ٧.١٪ عن عام ٢٠٢٠.

الأرباح الإجمالية والمصاريف:

- بلغ إجمالي ربح الشركة لعام ٢٠٢١ مبلغ ٣,٣٤٧,٨١٢ دينار أردني، أي بزيادة مقدارها ٤١٦,٣٩٧ دينار أردني عن عام ٢٠٢٠ الذي بلغ فيه الربح الإجمالي للشركة ٢,٩٣١,٤١٥ دينار أردني، وقد بلغت نسبة إجمالي الربح للعام الحالي ١٥.٩٪ مقارنة مع نسبة ١٥٪ لعام ٢٠٢٠.
- وقد بلغت الأرباح الصافية للشركة لعام ٢٠٢١ مبلغ ٧١١,٤٨٠ دينار أردني، مقارنة مع أرباح صافية بمبلغ ٤٤٨,٥٠٨ دينار أردني لعام ٢٠٢٠.
- بلغت المصاريف الإدارية ومصاريف البيع والتسويق مبلغ ١,٦٤٤,٤٠٦ دينار أردني عن عام ٢٠٢١، وبزيادة تشكل ما نسبته ١٪ عن مصاريف عام ٢٠٢٠ والتي بلغت ١,٦٢٨,١٥٧ دينار أردني.

ثاني عشر: التأثير المالي لعمليات ذات طبيعة غير متكررة حدثت خلال السنة المالية

لا يوجد

ثالث عشر: السلسلة الزمنية للأرباح أو الخسائر المتحققة والأرباح الموزعة وصافي حقوق المساهمين وأسعار الأوراق المالية:

السنة	٢٠٢١	٢٠٢٠	٢٠١٩	٢٠١٨	٢٠١٧
الأرباح / (الخسائر)	٧١١,٤٨٠	٤٤٨,٥٠٨	١٠,٦٦٨	٢٢٠,١٠٤	(٨٧٤,٢٢٥)
الأرباح الموزعة	-	-	-	-	--
صافي حقوق المساهمين	١٩,٩٦٢,١٤٣	١٤,٢٥٠,٦٦٣	١٣,٨٠٢,١٥٦	١٣,٧٩١,٤٨٧	١٥,١٣٩,٨٠٢
أسعار الأوراق المالية	١.٢ دينار	١,٩٨ دينار	١,٤٢ دينار	١,٦١ دينار	١,٤٥ دينار

رابع عشر: تحليل المركز المالي للشركة ونتائج أعمالها خلال السنة المالية:

الرقم	السنة	٢٠٢١	٢٠٢٠	٢٠١٩	٢٠١٨	٢٠١٧
١	نسبة العائد إلى رأس المال	٤.٤٤%	٢,٨٠٣%	٠,٠٦٦%	١,٤%	(٤٦,٥%)
٢	نسبة العائد إلى حقوق المساهمين	٤.٧٥%	٣,١٥%	٠,٠٧٧%	١,٦%	(٧٧,٥%)
٣	نسبة العائد إلى إجمالي الموجودات	٢.٢٦%	١,٣٤١%	٠,٠٣٥%	٠,٧%	(٥٨,٢%)
٤	نسبة التداول	١١٣%	١٠٤%	١٠٠%	٨٦%	١٠١%
٥	نسبة السيولة السريعة	٩٩,٥%	٩٣%	٨٦%	٧٥%	٨٥%
٦	نسبة العائد إلى إجمالي الإيرادات	٣.٣٨%	٢,٢٩٢%	٠,٠٤٧%	٠,٩٣%	(٤%)
٧	رأس المال العامل	١,٥٨٦,٥٤١	٥٨٧,٦٦١	٢٨,٦٤٩	(٢,٠٦٦,٠١٩)	١٤٣,١٣٩

خامس عشر: التطورات المستقبلية الهامة وخطة العمل المستقبلية للشركة لعام ٢٠٢٢ والخطة الاستراتيجية للأعوام (٢٠٢٦ - ٢٠٢٢)

تتلخص أهم الخطط الموضوعية كما يلي:

- الاستمرار في تقديم حلول وبرامج التحول الرقمي المتكاملة على الصعيد المحلي والإقليمي وذلك من خلال تطوير خبرات محلية وإيجاد فرص شراكة مع شركات عالمية متخصصة في هذا المجال.
- الاستمرار في تنفيذ مشاريع خاصة في أمن وحماية البيانات والتركيز على التطور والتوسع في مشاريع الأمن السيبراني بما يتناسب مع متطلبات المرحلة .
- تنفيذ خطط التطوير والترقية للأنظمة التكنولوجية التي تمتلك الشركة حقوق الملكية فيها وبالإخص الأنظمة الصحية وأنظمة التأمين والأنظمة المالية.
- السعي في التوسع في مجال الحوسبة السحابية من خلال توفير عدد من خدمات الحوسبة المتكاملة بهدف التيسير على الزبائن وتوفير مساحات لتخزين البيانات والنسخ الاحتياط من خلال الحلول الموفرة من موردين عالميين.
- السعي لإيجاد وسائط البيع والتواجد على المستوى الإقليمي بما يتماشى مع المحددات التي فرضتها الجائحة العالمية على طرق البيع والتواجد الفعلي في العديد من البلدان.
- الاستمرار في تطوير العلاقات الاستراتيجية مع ، شركة اتحاد المقاولين الـ CCC ، وغيرها من شركات المقاولات الكبرى في المنطقة العربية والشرق الأوسط للحصول على عقود جديدة لوحدة المشاريع الكبرى وغيرها من الوحدات التكنولوجية لدى شبكة أوبتيمايزا ومن خلال تركيز جهود المبيعات خارج الأردن.
- الاستمرار في النجاحات التي تم تحقيقها في الاعوام السابقة بما يتعلق بتقديم خدمات الـ Outsourcing سواء المتعلقة بتقديم الخدمات التكنولوجية او الخدمات المساندة.
- الاستمرار في السيطرة على نفقات الشركة المباشرة وغير المباشرة في السنوات القادمة عن طريق اتباع سياسات إدارية أكثر فعالية على مستوى المجموعة ككل.
- السعي لتخفيض الاعباء المترتبة على الشركة نتيجة الفوائد العالية للقروض، من خلال خيار استقطاب شركاء استراتيجيين جدد للمساهمة في رفع رأس المال للشركة وضخ السيولة النقدية.

سادس عشر: أتعاب التدقيق:

أتعاب لسائر مكاتب التدقيق مقابل تدقيق الحسابات الفصلية السنوية:

١. الشركة الأم ٧,٥٠٠ دينار أردني.
٢. الشركات التابعة ٦,٢٥٠ دينار أردني.

سابع عشر: بيانات الأوراق المالية:

أ) الأوراق المالية المملوكة من قبل أعضاء مجلس الإدارة وموظفي الإدارة العليا وأقربانهم كما هي في ٢٠٢١/١٢/٣١:

بلغ رأسمال الشركة المصرح به ١٦ مليون دينار والمكتتب به والمدفوع ١٦ مليون دينار. وقد بلغت الأسهم المملوكة لأعضاء مجلس الإدارة كما في ٢٠٢١/١٢/٣١:

#	الاسم	الجنسية	المنصب	عدد الأسهم عام ٢٠٢٠	عدد الأسهم عام ٢٠٢١
١	شركة النمير للإستثمارات – ممثلة برئيس مجلس إدارة شركة الفارس الوطنية للإستثمار والتصدير م.ع.م السيد ردين توفيق أمين قعوار	أردني أردني	اعتباري طبيعي	٥,٥٧٩,٩٧٧	٥,٩٣٢,٢٣٥
٢	الشركة الأردنية لاتحاد المقاولين – ممثلة بالسيد ياسر أديب خليل برقان	أردني أردني	اعتباري طبيعي	٢,٥٠٠,٠٠٠	٢,٥٠٠,٠٠٠
٣	كريم توفيق أمين قعوار	أردني	طبيعي	١٣٠,٠٠٧	١٣٠,٠٠٧
٤	المؤسسة العامة للضمان الاجتماعي – ممثلة بالسيد حسن العجارمه (ابتداء من ٢٠١٧/٠٢/٢٧)	أردني أردني	اعتباري طبيعي	٢١٨,٦٨٣	٢١٣,٥٣٩
٥	عبدالمجيد احمد لطفي عبدالمجيد خضر	أردني	طبيعي	٢٣٢٩	٢,٣٢٩
٦	رمزي جورج ابراهيم زبانه	أردني	طبيعي	١٠٩,٩٢٧	١٠٩,٩٢٧
٧	سعيد لبيب سعيد برانسي (ابتداء من ٢٠١٧/١٢/١٨ لغاية ٢٠٢١/٠٩/٢١).	فلسطيني	طبيعي	١,٦٠٠,٠٠٠	١,٥٩١,٦٤٧
٨	إيهاب أنور حنا حناوي (ابتداء من ٢٠٢١/١٠/٢٧)	أردني	طبيعي	-	٢,٢٠٩

ب) عدد الأوراق المالية المملوكة من قبل موظفي الإدارة العليا لمجموعة شركة الفارس الوطنية كما هي في ٢٠٢١/١٢/٣١:

#	الاسم	المنصب	الجنسية	عدد الأسهم عام ٢٠٢٠	عدد الأسهم عام ٢٠٢١
١	ماجد قسطندي سفري	الرئيس التنفيذي	كندي	٤٨,٤١٦	٤٨,٤١٦
٢	شبلبي كمال يونس يونس	المدير المالي الإقليمي	أردني	-	-

ج) عدد الأوراق المالية لأقرب أعضاء مجلس الإدارة وأقرب موظفي الإدارة العليا كما هي في ٢٠٢١/١٢/٣١:

الاسم	صلة القرابة	الجنسية	عدد الأسهم عام ٢٠٢٠	عدد الأسهم عام ٢٠٢١
تيماء سعاد سعيد توفيق الخوري	زوجة السيد ردين قعوار	أردنية	٨٩,٩٠٨	٨٩,٩٠٨
توفيق امين كامل قعوار	والد السيد ردين قعوار	أردنية	٧٨,٩٤٩	٧٨,٩٤٩
هانبة توفيق امين قعوار	شقيقة السيد ردين قعوار	أردنية	٣,٣٤٥	٣,٣٤٥

عدد الأوراق المالية المصدرة من قبل الشركة والمملوكة من قبل الشركات المسيطر عليها من أعضاء مجلس الإدارة وأشخاص الإدارة العليا ذوي السلطة التنفيذية وأقربهم كل ذلك مقارنة مع السنة السابقة:

اسم الشركة	الجنسية	طبيعة الشركة	عدد الأسهم المملوكة من قبل الشركات المسيطر عليها في ٢٠١٩	عدد الأسهم المملوكة من قبل الشركات المسيطر عليها في ٢٠٢٠	عدد الأسهم المملوكة من قبل الشركات المسيطر عليها في ٢٠٢١
شركة قعوار للاستثمار: وهي شركة مسيطرة عليها من قبل السيد ردين قعوار رئيس مجلس الإدارة	أردنية	ذات مسؤولية محدودة	٦٢,٢٢٤	٦٢,٢٢٤	٧٤,٥٤٨

ولا يوجد شركات أخرى مسيطرة عليها من باقي أعضاء مجلس الإدارة وأشخاص الإدارة العليا أو في السلطة التنفيذية وأقربهم.

ثامن عشر: المزايا والمكافآت التي تقاضاها أعضاء مجلس الإدارة وموظفي الإدارة العليا خلال عام ٢٠٢١ بالدينار الأردني:

أ- المزايا والمكافآت التي تقاضاها أعضاء مجلس الإدارة حتى تاريخ ١٢/٣١ / ٢٠٢١ بالدينار الأردني:

الرقم	السادة أعضاء مجلس الإدارة	المنصب	الرواتب السنوية الإجمالية	بدل التنقلات السنوية	المكافآت السنوية	مياومات السفر السنوية	إجمالي المزايا السنوية
١	شركة النمير للإستثمارات ممثلة برئيس مجلس الإدارة السيد ردين توفيق امين قعوار	عضو	-	-	-	-	-
٢	كريم توفيق أمين قعوار	نائب الرئيس	-	-	-	-	-
٣	عبدالمجيد أحمد لطفي خضر	عضو مستقل	-	-	-	-	-
٤	السيد سعيد لبيب سعيد برانسي (لغاية ٢٠٢١/٠٩/٢١)	عضو	-	-	-	-	-
٥	المؤسسة العامة للضمان الاجتماعي - ممثلة بالسيد حسن العجارمه (ابتداء من ٢٠١٧/٠٢/٢٧)	عضو مستقل	-	-	-	-	-
٦	رمزي جورج ابراهيم زبانه	عضو مستقل	-	-	-	-	-
٧	الشركة الأردنية لاتحاد المقاولين، ممثلة بالسيد ياسر أديب خليل بركان	عضو	-	-	-	-	-
٨	ايهاي أنور حنا حناوي (ابتداء من ٢٠٢١/١٠/٢٧)						

ب- المزايا والمكافآت التي تقاضاها أعضاء الإدارة العليا لشركة الفارس الوطنية خلال عام ٢٠٢١ بالدينار الأردني:

الرقم	السادة أعضاء مجلس الإدارة	المنصب	الرواتب السنوية الإجمالية	بدل التنقلات السنوية	المكافآت السنوية	مياومات السفر السنوية	إجمالي المزايا السنوية
١	ماجد قسطندي سفري	الرئيس التنفيذي	٢٤٣,٠٠٠	٣١٥	-	٨٥٦	٢٤٤,١٧١
٢	شبلبي كمال يونس يونس	المدير المالي الإقليمي	٤٠,٨٠٠	-	-	-	٤٠,٨٠٠

تاسع عشر: التبرعات والمنح التي دفعتها الشركة خلال السنة المالية

الرقم	الجهة المتبرع لها	القيمة بالدينار الأردني
١	وزارة الاقتصاد الرقمي	٤,٠٥٠
٢	تكية أم علي	٢,٠٠٠

عشرون: العقود والمشاريع والارتباطات التي عقدتها الشركة المصدرة مع الشركات الشقيقة أو الحليفة أو رئيس مجلس الإدارة أو أعضاء مجلس الإدارة أو المدير العام أو أي موظف في الشركة أو أقاربهم:

قامت الشركة بالتعامل مع مجموعة قعوار للنقل والترانزيت بمبلغ (٧٠,٠٨٣) دينار أردني. كما قامت الشركة بالتعامل مع مجموعة قعوار للإستثمار وشركة باسفيك انترناشيونال لاينز/الأردن، وشركة الرياح للتطوير العقاري بمبلغ ١٣٥,٠١٤ دينار أردني ومبلغ ١٤,٢٩٠ دينار أردني ومبلغ ٣١,٧١٣ دينار أردني على التوالي، وذلك من خلال بيعهم رخص برامج وأجهزة حاسب آلي، وتركيب شبكات، وتجهيز البنية التحتية لتكنولوجيا المعلومات.

حادي وعشرون: مساهمة الشركة في حماية البيئة وخدمة المجتمع المحلي

تحرص الشركة بشكل مستمر على المساهمة في خدمة المجتمع المحلي وذلك من خلال رعايتها لمبادرات وأنشطة من شأنها أن تسهم في دعم قطاعات وشرائح مختلفة من المجتمع المحلي وقد قامت الشركة خلال عام ٢٠٢١ :

- انطلاقاً من مبادئ وقيم اللجنة الاجتماعية قامت الشركة بالمساهمة بدعم برامج وأنشطة تكية أم علي من خلال كفالة عدد من الأسر المحتاجة من أسر تكية أم علي، وذلك على مدار العام. كما تم التنسيق مع تكية أم علي، لإتاحة الفرصة لموظفي الشركة بالمشاركة في توزيع الطرود الرمضانية للأسر العفيفة وتهدف هذه الشراكة بين أوبتيمايزا والتكية إلى تعزيز المسؤولية المجتمعية ومسيرة العمل الخيري والتطوعي.

شركة الفارس الوطنية للاستثمار والتصدير (المساهمة العامة)




AL-FARIS NATIONAL COMPANY FOR INVESTMENT & EXPORT (P.L.C)

إقرار مجلس الإدارة رقم (٥) المتعلق بالقوائم المالية للعام ٢٠٢١، بتاريخ ٠٨ آذار ٢٠٢٢:

- ١- تمت المناقشة والمصادقة على ميزانية الشركة للعام (٢٠٢١) من قبل مجلس الإدارة، وتقرر رفعها للهيئة العامة لإقرارها في اجتماعها السنوي العادي.
- ٢- يقر مجلس الإدارة بعدم وجود أي أمور جوهرية قد تؤثر على استمرارية الشركة خلال السنة المالية التالية.
- ٣- يقر مجلس الإدارة بمسؤوليته عن إعداد البيانات المالية وتوفير نظام رقابة فعال في الشركة.
- ٤- تقرر تحديد يوم الأربعاء الموافق ٣٠ آذار ٢٠٢٢، موعداً لاجتماع الهيئة العامة العادية، وتفويض السيد رئيس مجلس الإدارة بدعوة الهيئة للإنعقاد في التاريخ المذكور.

الإسم	الصفة	التوقيع
ردين توفيق أمين قعوار	رئيس مجلس الإدارة / ممثل شركة النمير للإستثمارات	
كريم توفيق أمين قعوار	نائب رئيس مجلس الإدارة	
حسن خلف عوض العجارمه	ممثل المؤسسة العامة للضمان الاجتماعي	
ياسر أديب خليل بركان	ممثل الشركة الأردنية لاتحاد المقاولين	
عبدالمجيد احمد لطفي خضر	عضو مستقل	
إيهاب أنور حنا حناوي	عضو مستقل	
رمزي جورج ابراهيم زبانه	عضو مستقل	
سيف جهاد ايوب الخوري	أمين سر الجلسة	

٥- نقر نحن الموقعون أدناه بصحة ودقة اكتمال المعلومات والبيانات الواردة في التقرير.

ردين قعوار	رئيس مجلس الإدارة	
ماجد سفري	المدير التنفيذي	
شبل يونس	المدير المالي	

*نحن الموقعون أدناه، نصادق على صحة الوقائع الواردة في محضر الاجتماع، وعلى انعقاد الاجتماع بشكل قانوني.
سيف الخوري (أمين سر الجلسة) ردين قعوار (رئيس مجلس الإدارة)

جدول أعمال اجتماع الهيئة العامة العادي السنوي السابع عشر

- ١- تلاوة قرارات اجتماع الهيئة العامة العادي السابق والذي عقد في ٢٩/٠٣/٢٠٢١.
- ٢- التصويت على تقرير مجلس الإدارة عن أعمال الشركة لعام ٢٠٢١ والخطة المستقبلية لعام ٢٠٢٢، والمصادقة عليهما.
- ٣- التصويت على تقرير مدققي حسابات الشركة عن السنة المالية ٢٠٢١، والتصويت على الحسابات الختامية والميزانية العمومية لعام ٢٠٢١ والمصادقة عليها.
- ٤- إبراء ذمة مجلس الإدارة من المسؤولية عن السنة المالية المنتهية في ٣١ كانون الأول ٢٠٢١، وفقاً لأحكام القانون.
- ٥- انتخاب مدققي حسابات الشركة للسنة المالية ٢٠٢٢، وتحديد أتعابهم، أو تفويض مجلس الإدارة بتحديد أتعابهم.
- ٦- المصادقة على تعيين عضو مجلس الإدارة المؤقت السيد إيهاب أنور حنا حناوي الذي تم انتخابه من قبل أعضاء مجلس الإدارة بتاريخ ٢٧/١٠/٢٠٢١، بديل عضو مجلس الإدارة المستقيل السيد سعيد لبيب سعيد برانسي بتاريخ ٢١/٠٩/٢٠٢١.

شركة الفارس الوطنية للإستثمار والتصدير
(شركة مساهمة عامة محدودة)

القوائم المالية الموحدة وتقرير المحاسب القانوني المستقل
للسنة المنتهية في ٣١ كانون الأول ٢٠٢١

صفحة	فهرس
١ - ٤	تقرير المحاسب القانوني المستقل
٥	قائمة المركز المالي الموحدة
٦	قائمة الدخل الشامل الموحدة
٧	قائمة التغيرات في حقوق الملكية الموحدة
٨	قائمة التدفقات النقدية الموحدة
٩ - ٤٢	إيضاحات حول القوائم المالية الموحدة

تقرير المحاسب القانوني المستقل

الى السادة المساهمين المحترمين
شركة الفارس الوطنية للإستثمار والتصدير

تقرير حول تدقيق القوائم المالية الموحدة

الرأي

قمنا بتدقيق القوائم المالية الموحدة المرفقة لشركة الفارس الوطنية للإستثمار والتصدير (وهي شركة أردنية مساهمة عامة محدودة) والتي تتكون من قائمة المركز المالي الموحدة كما في ٣١ كانون الأول ٢٠٢١ وكل من قوائم الدخل الشامل الموحدة والتغيرات في حقوق الملكية الموحدة والتدفقات النقدية الموحدة للسنة المنتهية بذلك التاريخ، والايضاحات حول البيانات المالية الموحدة ، بما في ذلك ملخص للسياسات المحاسبية الهامة.

في رأينا، إن القوائم المالية الموحدة تظهر بصورة عادلة، من جميع النواحي الجوهرية، الوضع المالي لشركة الفارس الوطنية للإستثمار والتصدير كما في ٣١ كانون الأول ٢٠٢١ وادائها المالي وتدفقاتها النقدية للسنة المنتهية في ذلك التاريخ وفقاً للمعايير الدولية للتقارير المالية.

أساس الرأي

لقد قمنا بالتدقيق وفقاً لمعايير التدقيق الدولية. إن مسؤوليتنا وفقاً لتلك المعايير قد تم ذكرها بمزيد من التوضيح في تقريرنا هذا في فقرة مسؤولية المحاسب القانوني حول تدقيق البيانات المالية الموحدة. نحن مستقلين عن الشركة وفقاً لمتطلبات مجلس معايير السلوك الأخلاقي الدولية للمحاسبين "دليل قواعد السلوك الاخلاقي للمحاسبين المهنيين" ذات الصلة بتدقيقنا لهذه البيانات المالية الموحدة، وأوفينا بمسؤولياتنا الأخلاقية الأخرى وفقاً لتلك المتطلبات.

نعتمد ان بيانات التدقيق الثبوتية التي حصلنا عليها، كافية ومناسبة لتوفير اساساً لرأينا حول التدقيق .

امور التدقيق الاساسية

ان امور التدقيق الاساسية وفقاً لحكمنا المهني هي تلك الامور التي كان لها الاهمية القصوى في اعمال التدقيق التي قمنا بها للقوائم المالية الموحدة للسنة الحالية ، لقد تمت معالجة امور التدقيق الاساسية في سياق تدقيقنا للقوائم المالية الموحدة ككل وفي تكوين رأينا عنها واننا لا نقدم رأياً منفصلاً عن الاخر .

<p>وصفاً لكيفية معالجة تدقيقنا لهذا الأمر</p> <p>- الشهرة وبرامج الحاسب الآلي المطورة</p> <p>تتضمن اجراءات التدقيق التي قمنا بها من بين امور اخرى تقييم الافتراضات والمنهجيات المستخدمة من قبل الشركة، ولا سيما تلك الامور المتعلقة بنمو الإيرادات المتوقعة وهوامش الأرباح، وركزنا ايضا على مدى كفاية افصاح الشركة حول تلك الافتراضات الأكثر حساسية التي تم استخدامها في عملية فحص التدني والتي لها تأثير كبير في تحديد مبلغ الشهرة وبرامج الحاسب الآلي المطورة القابل للاسترداد، قامت الادارة باجراء دراسات لفحص التدني في نهاية عام ٢٠٢١ حيث تبين عدم وجود تدني في رصيد الشهرة وبرامج الحاسب الآلي المطورة والبالغة ١٧,٥١٩,٧٦٠ دينار اردني كما في ٣١ كانون الأول ٢٠٢١.</p>	<p>أمور التدقيق الأساسية</p> <p>- الشهرة وبرامج الحاسب الآلي المطورة</p> <p>وفقا للمعايير الدولية لإعداد التقارير المالية، فإنه على الشركة تقييم الشهرة وبرامج الحاسب الآلي المطورة وفحص التدني، حيث يعتبر انخفاض القيمة السنوية لها مسألة تدقيق اساسية نظرا لتعقيد متطلبات المحاسبة والاحكام العامة المطلوبة في تحديد الافتراض الذي سيستخدم في تقدير المبلغ القابل للاسترداد. ان المبلغ القابل للاسترداد للوحدات المنتجة للتقد، والتي تقوم على اساس القيمة قيد الاستخدام او القيمة العادلة ناقصا تكاليف البيع ايهما اعلى، يتم احتسابه من نماذج التدفقات النقدية المتوقعة المخصصة، هذه النماذج تستخدم العديد من الافتراضات الاساسية بما في ذلك تقديرات لحجم المبيعات والاسعار المستقبلية، وتكاليف التشغيل، ومعدلات نمو القيمة النهائية والمتوسط المرجح لتكلفة رأس المال.</p>
<p>- الإيرادات المستحقة القبض</p> <p>ان اجراءات التدقيق شملت اجراءات الرقابة المستخدمة في عملية التحقق من الوجود والاكتمال ومراجعة عينة من الإيرادات المستحقة القبض ومطابقتها مع العقود والتأيديات، والتأكد من تحصيلها بالفترة اللاحقة والتأكد من صحتها وذلك من خلال تقييم فرضيات الادارة مع الاخذ بالاعتبار المعلومات الخارجية المتوافرة حول مخاطر الاعتراف بالإيرادات المستحقة القبض، لقد قمنا ايضا بكفاية افصاحات الشركة حولها.</p>	<p>- الإيرادات المستحقة القبض</p> <p>وفقا للمعايير الدولية لإعداد التقارير المالية، فإن على الشركة مراجعة عملية احتساب الإيرادات المستحقة القبض بشكل دوري، والتأكد من تحصيلها بالفترة اللاحقة، حيث تقوم الادارة بتقدير الإيرادات المستحقة القبض من خلال استخدام الافتراضات والتقديرات، ونظرا لاهميتها فإنها تعتبر احد مخاطر التدقيق الهامة.</p>
<p>المديون والشيكات برسم التحصيل</p> <p>ان اجراءات التدقيق شملت اجراءات الرقابة المستخدمة من قبل الشركة على عملية تحصيل الذمم المدينة وشيكات برسم التحصيل، والتحقق من ارصدة عينة من ذمم العملاء من خلال استلام التأيديات المباشرة، وتم دراسة كفاية مخصص الخسائر الائتمانية المرصود مقابل الذمم المدينة وذلك من خلال تقييم فرضيات الادارة مع الاخذ بالاعتبار المعلومات الخارجية المتوافرة حول مخاطر الذمم الاجلة، لقد قمنا ايضا بكفاية افصاحات للشركة حول التقديرات المهمة في الوصول لمخصص الخسائر الائتمانية المسجلة.</p>	<p>- المديون والشيكات برسم التحصيل</p> <p>وفقا للمعايير الدولية لإعداد التقارير المالية، فإن على الشركة مراجعة عملية احتساب مخصص الخسائر الائتمانية وفقا للمعيار الدولي رقم (٩) "الادوات المالية"، تقوم الادارة بتقدير الخسائر في قيمة الذمم المدينة من خلال استخدام الافتراضات والتقديرات، ونظرا لاهميتها فإنها تعتبر احد مخاطر التدقيق الهامة، ولقد تم الاعتراف بمخصص خسائر ائتمانية.</p>

معلومات اخرى

ان الادارة مسؤولة عن المعلومات الأخرى. حيث تتضمن المعلومات الأخرى المدرجة في التقرير السنوي، ولكنها لا تتضمن القوائم المالية الموحدة وتقرير تدقيقنا حولها.

لا يغطي رأينا حول القوائم المالية الموحدة هذه المعلومات الأخرى، ونحن لا نبدي اي شكل من اشكال التأكيد حولها.

فيما يتعلق بتدقيقنا للقوائم المالية الموحدة، يقع على عاتقنا مسؤولية قراءة هذه المعلومات الأخرى، وعند قيامنا بذلك فإننا نأخذ بالاعتبار فيما إذا كانت تلك المعلومات غير متوافقة بشكل جوهري مع البيانات المالية الموحدة أو مع معرفتنا التي تم اكتسابها أثناء إجراءات التدقيق أو يظهر عليها بخلاف ذلك أنها تحتوي على أخطاء جوهريّة. وإذا استنتجنا بناء على العمل الذي قمنا به بأن هنالك أخطاء جوهريّة في هذه المعلومات فنحن مطالبون بالإبلاغ عن هذه الحقيقة. وفي هذا السياق ليس لدينا شيء للإبلاغ عنه.

مسؤولية الإدارة والأشخاص المسؤولين عن الحوكمة عن القوائم المالية

إن الإدارة مسؤولة عن إعداد هذه البيانات المالية الموحدة وعرضها بصورة عادلة وفقاً للمعايير الدولية لإعداد التقارير المالية، وعن أنظمة الرقابة الداخلية التي تراها ضرورية لتمكّنها من إعداد قوائم مالية موحدة خالية من الأخطاء الجوهريّة، سواء كانت ناشئة عن إحتيال أو عن خطأ.

كما وتشمل مسؤولية الإدارة عند إعداد القوائم المالية الموحدة تقييم قدرة الشركة على الإستمرارية، والإفصاح حسب مقتضى الحال عن المسائل المتعلقة بإستمرارية الشركة وإستخدام أساس الإستمرارية في المحاسبة ما لم تنوي الإدارة تصفية الشركة أو وقف عملياتها، أو لا يوجد لديها بديلاً منطقياً عن ذلك.

إن الأشخاص المسؤولين عن الحوكمة هم المسؤولون عن الإشراف على إعداد القوائم المالية الموحدة.

مسؤولية المحاسب القانوني

إن هدفنا الحصول على تأكيد معقول فيما إذا كانت القوائم خالية من الأخطاء الجوهريّة، سواء كانت ناشئة عن إحتيال أو عن خطأ، وإصدار تقرير التدقيق والذي يتضمن رأينا حولها.

التأكيد المعقول هو على مستوى عال من التأكيد، ولكن إجراءات التدقيق التي قمنا بها وفقاً للمعايير الدولية للتدقيق لا تضمن دائماً إكتشاف الأخطاء الجوهريّة حتى وإن وجدت ويمكن أن تنشأ الأخطاء من الإحتيال أو عن طريق الخطأ، وتعتبر جوهريّة إذا كانت بشكل فردي أو في مجموعها قد تؤثر بشكل معقول على قرارات مستخدمين البيانات المالية الموحدة.

كجزء من عملية التدقيق وفقاً لمعايير التدقيق الدولية، فإننا نقوم بممارسة الحكم المهني والمحافظة على تطبيق مبدأ الشك المهني في جميع نواحي التدقيق، بالإضافة إلى:

• تحديد وتقييم مخاطر الأخطاء الجوهريّة في القوائم المالية الموحدة، سواء كانت ناشئة عن إحتيال أو عن خطأ، وكذلك تصميم وتنفيذ إجراءات التدقيق التي تستجيب لتلك المخاطر، والحصول على أدلة تدقيق كافية وملائمة لتوفر أساساً لرأينا. إن خطر عدم إكتشاف أية أخطاء جوهريّة ناتجة عن إحتيال أعلى من تلك الناتجة عن الخطأ، نظراً لأن الإحتيال قد يشتمل على التواطؤ و التزوير، أو الحذف المتعمد والتحريفات، أو تجاوز لأنظمة الرقابة الداخلية.

• الحصول على فهم لأنظمة الرقابة الداخلية ذات الصلة بأعمال التدقيق لغايات تصميم إجراءات تدقيق مناسبة حسب الظروف، ولكن ليس لغرض إبداء رأي حول فعالية أنظمة الرقابة الداخلية في الشركة.

• تقييم ملائمة السياسات المحاسبية المتبعة ومدى معقولية التقديرات المحاسبية والإيضاحات ذات العلاقة المعدة من قبل الإدارة.

• التوصل لإستنتاج عن مدى ملائمة إستخدام الإدارة لأساس الإستمرارية في المحاسبة ، وإستناداً إلى أدلة التدقيق التي تم الحصول عليها، فيما إذا كان هنالك وجود لعدم تيقن جوهرى ذا صلة بأحداث أو ظروف يمكن أن تثير شكوكاً كبيرة حول قدرة الشركة على الإستمرار كمنشأة مستمرة. فإذا توصلنا بأن هنالك وجود لعدم تيقن جوهرى ، فنحن مطالبون بلفت الإنتباه في تقرير تدقيقنا إلى الإيضاحات ذات الصلة الواردة في البيانات المالية الموحدة ، أو إذا كان الإفصاح عن هذه المعلومات غير كافياً، فإننا سوف نقوم بتعديل رأينا. إستنتاجاتنا تعتمد على أدلة التدقيق التي تم الحصول عليها حتى تاريخ تقرير تدقيقنا. ومع ذلك، فإنه من الممكن أن تتسبب أحداث أو ظروف مستقبلية في توقف الشركة عن الإستمرار كمنشأة مستمرة.

• تقييم العرض العام وبنية ومحتوى القوائم المالية الموحدة بما فيها الإيضاحات وفيما إذا كانت القوائم المالية الموحدة تمثل المعاملات والأحداث بشكل يحقق العرض العادل.

تواصلنا مع المسؤولين في لجنة التدقيق بما يتعلق بنطاق وتوقيت التدقيق المخطط له وملاحظات التدقيق الهامة ، بما في ذلك أية أوجه قصور هامة في نظام الرقابة الداخلية تم تحديدها خلال تدقيقنا.

تقرير حول المتطلبات القانونية

تحتفظ الشركة بقيود وسجلات محاسبية منظمة بصورة أصولية، وأن القوائم المالية الموحدة متفقة معها ونوصي الهيئة العامة للشركة بالمصادقة عليها.

عمان- المملكة الأردنية الهاشمية

المحاسبون العصريون

وليد محمد طه

إجازة مزاولة رقم (٧٠٣)

Modern Accountants

٨ اذار ٢٠٢٢

 A member of
Nexia
International
المحاسبون العصريون

شركة الفارس الوطنية للإستثمار والتصدير

(شركة مساهمة عامة محدودة)

قائمة المركز المالي الموحدة

كما في ٣١ كانون الأول ٢٠٢١

(بالدينار الأردني)

٢٠٢٠	٢٠٢١	إيضاح	الموجودات
			موجودات غير متداولة
٢٧٢,٧٣٩	٢٦٥,٩٩٤	٤	ممتلكات ومعدات
١٧,٥١٩,٧٦٠	١٧,٥١٩,٧٦٠	٦	موجودات غير ملموسة
١٥٥,٨٤٨	٣٠,٠٢٥	٥	حق استخدام موجودات
١٧,٩٤٨,٣٤٧	١٧,٨١٥,٧٧٩		مجموع الموجودات غير المتداولة
			موجودات متداولة
٨١٨,٢٦٦	١,٤٩٩,٩٤٠	٨	مصاريف مدفوعة مقدماً وأرصدة مدينة أخرى
٨٢٨,٩٤١	١٤٣,١٤١	٩	بضاعة
٣,٠٨٨,٦٤٧	٢,٢١٣,٧٦٠		إيرادات مستحقة القبض
٨,١٠٥,٢٥٨	٨,٠٩٩,٣٥٧	١٠	مدينون
٨٧٩,٠٤٤	١,٦٥٦,٢٢٤	١١	نقد وما في حكمه
١٣,٧٢٠,١٥٦	١٣,٦١٢,٤٢٢		
٧٧,٨٣٥	-	٧	صافي الإستثمار في شركة تابعة متوقفة
١٣,٧٩٧,٩٩١	١٣,٦١٢,٤٢٢		مجموع الموجودات المتداولة
٣١,٧٤٦,٣٣٨	٣١,٤٢٨,٢٠١		مجموع الموجودات
			المطلوبات وحقوق الملكية
			حقوق الملكية
١٦,٠٠٠,٠٠٠	١٦,٠٠٠,٠٠٠	١	رأس المال
١٨٩,٣٨٦	٢٦٠,٥٣٤	١٢	إحتياطي إجباري
٢٥,٢٣٠	٢٥,٢٣٠	١٢	إحتياطي إختياري
(١,٩٦٣,٩٥٣)	(١,٣٢٣,٦٢١)		خسائر متراكمة
١٤,٢٥٠,٦٦٣	١٤,٩٦٢,١٤٣		مجموع حقوق الملكية
			مطلوبات غير متداولة
١٥٨,٥٥١	١٥٨,٥٥١	١٣	تعويض نهاية الخدمة
٤,٠٨٧,٨١٠	٤,٢٨١,٦٢٦	١٤	قروض طويلة الأجل
٣٨,٩٨٤	-	٥	إلتزام عقد ايجار غير متداول
٤,٢٨٥,٣٤٥	٤,٤٤٠,١٧٧		مجموع المطلوبات غير المتداولة
			مطلوبات متداولة
٤,٣٦٧,٥٥٨	٤,٣٩٠,٦٥٠	١٥	مصاريف مستحقة وحسابات دائنة أخرى
٥,٧٧٤,٦٥٦	٥,١٣٥,٦٠٤	١٦	دائنون وشيكات آجلة
١١٧,٤٥٠	٤٢,٤٤٧	٥	إلتزام عقد ايجار متداول
٢,٠١٧,١٢٨	١,٦٦٩,١٤٨	١٤	الجزء المتداول من قرض طويل الاجل
٩٣٣,٥٣٨	٧٨٨,٠٣٢	١٧	بنوك دائنة
١٣,٢١٠,٣٣٠	١٢,٠٢٥,٨٨١		مجموع المطلوبات المتداولة
٣١,٧٤٦,٣٣٨	٣١,٤٢٨,٢٠١		مجموع المطلوبات وحقوق الملكية

المدير المالي

المدير العام

رئيس مجلس الإدارة

إن الايضاحات المرفقة تشكل جزءاً لا يتجزأ من هذه القوائم المالية الموحدة

شركة الفارس الوطنية للإستثمار والتصدير
(شركة مساهمة عامة محدودة)

قائمة الدخل الشامل الموحدة
للسنة المنتهية في ٣١ كانون الأول ٢٠٢١
(بالدينار الاردني)

٢٠٢٠	٢٠٢١	إيضاح	
			الإيرادات:
١٩,١٤٥,٠٥٦	١٩,٩٧٥,٩٣٢		مبيعات
٤٢٠,٧٣٥	١,٠٢٩,٧٩٣		إيرادات صيانة أجهزة
١٩,٥٦٥,٧٩١	٢١,٠٠٥,٧٢٥		مجموع الإيرادات
			كلفة الإيرادات:
(١٦,٢٠٩,٥٤٥)	(١٦,٩٨٠,٤١٧)	١٨	كلفة مبيعات
(٤٢٤,٨٣١)	(٦٧٧,٤٩٦)	١٩	كلفة إيرادات صيانة أجهزة
(١٦,٦٣٤,٣٧٦)	(١٧,٦٥٧,٩١٣)		مجموع كلفة الإيرادات
٢,٩٣١,٤١٥	٣,٣٤٧,٨١٢		مجموع الربح للسنة
(١,٦٢٨,١٥٧)	(١,٦٤٤,٤٠٦)	٢٠	مصاريف ادارية وبيع وتسويق
(٢٤٩,٧٦٤)	(١٩٤,٣٠٥)		إستهلاكات و إطفاءات
(٤١٥,٧٨٥)	(٤٥٦,٥١٦)		مصاريف مالية
(٢٠٠,٠٠٠)	(١٤٦,٨٣٥)		مخصص خسائر إئتمانية غير متوقعة
-	(١٩٠,٠٠٠)		مخصص إلتزامات محتملة
١٠,٧٩٩	(٤,٢٧٠)		إيرادات و مصاريف أخرى
٤٤٨,٥٠٨	٧١١,٤٨٠		ربح السنة
٤٤٨,٥٠٨	٧١١,٤٨٠		الدخل الشامل الآخر:
٤٤٨,٥٠٨	٧١١,٤٨٠		اجمالي الدخل الشامل للسنة
			ربح السهم :
٠,٠٢٨	٠,٠٤٤		ربح السهم - دينار/ سهم
١٦,٠٠٠,٠٠٠	١٦,٠٠٠,٠٠٠		المتوسط المرجح لعدد الأسهم - سهم

إن الايضاحات المرفقة تشكل جزءا لا يتجزأ من هذه القوائم المالية الموحدة

شركة الفارس الوطنية للإستثمار والتصدير
(شركة مساهمة عامة محدودة)

قائمة التغيرات في حقوق الملكية الموحدة
للسنة المنتهية في ٣١ كانون الأول ٢٠٢١
(بالدينار الاردني)

المجموع	خسائر متراكمة	إحتياطي إختياري	إحتياطي إجباري	راس المال	
١٣,٨٠٢,١٥٥	(٢,٣٦٧,٦١١)	٢٥,٢٣٠	١٤٤,٥٣٦	١٦,٠٠٠,٠٠٠	الرصيد كما في ١ كانون الثاني ٢٠٢٠
٤٤٨,٥٠٨	٤٤٨,٥٠٨	-	-	-	الدخل الشامل للسنة
-	(٤٤,٨٥٠)	-	٤٤,٨٥٠	-	المحول الى الاحتياطي الاجباري
١٤,٢٥٠,٦٦٣	(١,٩٦٣,٩٥٣)	٢٥,٢٣٠	١٨٩,٣٨٦	١٦,٠٠٠,٠٠٠	الرصيد كما في ٣١ كانون الأول ٢٠٢٠
٧١١,٤٨٠	٧١١,٤٨٠	-	-	-	الدخل الشامل للسنة
-	(٧١,١٤٨)	-	٧١,١٤٨	-	المحول الى الاحتياطي الاجباري
١٤,٩٦٢,١٤٣	(١,٣٢٣,٦٢١)	٢٥,٢٣٠	٢٦٠,٥٣٤	١٦,٠٠٠,٠٠٠	الرصيد كما في ٣١ كانون الأول ٢٠٢١

إن الايضاحات المرفقة تشكل جزءا لا يتجزأ من هذه القوائم المالية الموحدة

شركة الفارس الوطنية للإستثمار والتصدير
(شركة مساهمة عامة محدودة)

قائمة التدفقات النقدية الموحدة

للسنة المنتهية في ٣١ كانون الأول ٢٠٢١
(بالدينار الاردني)

٢٠٢٠	٢٠٢١	
		الأنشطة التشغيلية
٤٤٨,٥٠٨	٧١١,٤٨٠	ربح السنة
		تعديلات على ربح السنة :
٢٤٩,٧٦٤	١٩٤,٣٠٥	إستهلاكات واطفاءات
٤١٥,٧٨٥	٤٥٦,٥١٦	مصارييف مالية
-	٥٠٠	خسائر بيع ممتلكات و معدات
-	١٤٦,٨٣٥	مخصص خسائر إئتمانية غير متوقعة
		التغيرات في الموجودات والمطلوبات العاملة :
(٣,٣٨٠,٠٥٩)	(٦٣,٠٩٩)	مدينون
٤٢٦,٨٥٥	٨٧٤,٨٨٧	ايرادات مستحقة القبض
(١٥٦,٥٩٢)	٦٨٥,٨٠٠	بضاعة
٣٣٩,١٣٥	(٦٨١,٦٧٤)	مصارييف مدفوعة مقدماً وأرصدة مدينة أخرى
١,٣٤٣,٦٤٥	(٦٣٩,٠٥٢)	دائنون وشيكات آجلة
(٩٦,١٣٣)	٢٣,٠٩٢	مصارييف مستحقة وحسابات دائنة أخرى
(٤٠٩,٠٩٢)	١,٧٠٩,٥٩٠	النقد المتوفر من / (المستخدم في) الأنشطة التشغيلية
(٤١٥,٧٨٥)	(٤٥٦,٥١٦)	مصارييف مالية مدفوعة
(٨٢٤,٨٧٧)	١,٢٥٣,٠٧٤	صافي النقد المتوفر من / (المستخدم في) الأنشطة التشغيلية
		الأنشطة الإستثمارية
(٦٣,٠٨٢)	(١٣٣,٦٩٢)	التغير في ممتلكات ومعدات
(٦٣,٠٨٢)	(١٣٣,٦٩٢)	صافي النقد المستخدم في الأنشطة الإستثمارية
		الانشطة التمويلية
٣٦,٢١٧	(١١٣,٩٨٧)	إلتزام مقابل عقد ايجار
٤٠٢,٨٢٤	(١٥٤,١٦٤)	تمويل من القروض
(١٣٨,٥٣٣)	٧١,٤٥٥	حق إستخدام موجودات
٥٢٢,١٤٣	(١٤٥,٥٠٦)	تمويل من / تسديد الى بنوك دائنة
٨٢٢,٦٥١	(٣٤٢,٢٠٢)	صافي النقد (المستخدم في) / المتوفر من الأنشطة التمويلية
(٦٥,٣٠٨)	٧٧٧,١٨٠	صافي التغير في النقد وما في حكمه
٩٤٤,٣٥٢	٨٧٩,٠٤٤	النقد وما في حكمه في ١ كانون الثاني
٨٧٩,٠٤٤	١,٦٥٦,٢٢٤	النقد وما في حكمه في ٣١ كانون الأول

إن الايضاحات المرفقة تشكل جزءاً لا يتجزأ من هذه القوائم المالية الموحدة

شركة الفارس الوطنية للإستثمار والتصدير
(شركة مساهمة عامة محدودة)

إيضاحات حول القوائم المالية الموحدة
للسنة المنتهية في ٣١ كانون الأول ٢٠٢١
(بالدينار الأردني)

١ - التكوين والنشاط

إن شركة الفارس الوطنية للإستثمار والتصدير هي شركة أردنية مساهمة عامة محدودة (" الشركة ") ومسجلة في سجل الشركات المساهمة العامة المحدودة بتاريخ ٢١ تشرين الثاني ٢٠٠٥ تحت رقم (٣٧٣) لدى مراقب عام الشركات في وزارة الصناعة والتجارة بعد أن تم تحويل صفتها القانونية من شركة ذات مسؤولية محدودة إلى شركة مساهمة عامة محدودة، إن رأسمال الشركة المصرح به والمكتتب والمدفوع ١٦,٠٠٠,٠٠٠ دينار مقسم الى ١٦,٠٠٠,٠٠٠ سهم قيمة كل سهم دينار اردني واحد.

يتمثل النشاط الرئيسي للشركة في الاستيراد والتصدير والدخول في شركات اخرى والاقتراض من البنوك لتنفيذ غايات الشركة، وكلاء ووسطاء تجاريين، توزيع وتسويق تجاري، صناعة برامج كمبيوتر وصناعة اجهزة الحاسوب واجزائها وتقديم الاستشارات الفنية والهندسية والتجارية وخدمات الكمبيوتر بما في ذلك برمجة الكمبيوتر.

وتعمل الشركة في محافظة العاصمة عمان.

٢ - المعايير والتفسيرات الجديدة والمعدلة

يسري تطبيقها للفترات السنوية التي تبدأ
من او بعد

يتم تطبيق التعديلات بأثر رجعي للفترات السنوية التي تبدأ في او بعد ١ كانون الثاني ٢٠٢٣، ما لم يكن ذلك غير عملي، وفي هذه الحالة يتم تطبيق نهج الاثر الرجعي المعدل او نهج القيمة العادلة

لم يحدد تاريخ السريان بعد يسمح بالتطبيق المبكر

تطبق التعديلات بأثر رجعي على الفترات السنوية التي تبدأ في او بعد ١ كانون الثاني ٢٠٢٣، مع السماح بالتطبيق المبكر

تسري التعديلات التي اجريت على عمليات اندماج الاعمال التي يكون لها تاريخ استحواذ في او بعد بداية الفترة السنوية الاولى التي تبدأ في او بعد ١ كانون الثاني ٢٠٢٢ يسمح بالتطبيق المبكر اذا طبقت المنشأة كافة المراجع الاخرى المحدثة.

المعايير والتفسيرات الجديدة والمعدلة التالية لم تصبح بعد واجبة التطبيق

المعيار الدولي للتقارير المالية رقم (١٧) "عقود التأمين" (بما في ذلك تعديلات حزيران ٢٠٢٠ على المعيار الدولي للتقارير المالية (١٧)

التعديلات على المعيار الدولي للتقارير المالية رقم (١٠) ومعيار المحاسبة الدولي رقم (٢٨): بيع او مشاركة الموجودات بين مستثمر وشركته الزميلة او مشروعه المشترك

التعديلات على المعيار المحاسبي الدولي رقم (١) تصنيف الالتزامات كمتداولة او غير متداولة

التعديلات على المعيار الدولي للتقارير المالية رقم (٣) مرجع لاطار المفاهيم

التعديلات على المعيار المحاسبي الدولي رقم (١٦) الممتلكات والالات والمعدات

١ كانون الثاني ٢٠٢٢ ، مع السماح بالتطبيق المبكر - المتحصلات قبل الاستخدام المقصود

التعديلات على المعيار المحاسبي الدولي رقم (٣٧) العقود المثقلة - تكلفة الوفاء

١ كانون الثاني ٢٠٢٢ ، مع السماح بالتطبيق المبكر بالعقد

تحسينات سنوية على المعايير الدولية للتقارير المالية ٢٠١٨ - ٢٠٢٠

المعيار الدولي للتقارير المالية رقم (١) - تطبيق المعايير الدولية للتقارير المالية

١ كانون الثاني ٢٠٢٢ ، مع السماح بالتطبيق المبكر لأول مره

المعيار الدولي للتقارير المالية رقم (٩) الادوات المالية

١ كانون الثاني ٢٠٢٢ ، مع السماح بالتطبيق المبكر

المعيار الدولي للتقارير المالية رقم (١٦) عقود الاجار

لا يوجد تاريخ سريان محدد

معيار المحاسبة الدولي رقم (٤١) الزراعة

١ كانون الثاني ٢٠٢٢ ، مع السماح بالتطبيق المبكر

التعديلات على المعيار المحاسبي الدولي رقم (١) عرض القوائم المالية وبيان

١ كانون الثاني ٢٠٢٣ ، مع السماح بالتطبيق المبكر

الممارسة للمعايير الدولية لاعداد التقارير المالية (٢) اصدار الاحكام النسبية،

ويتم تطبيقه بأثر رجعي. لا تحتوي تعديلات بيان

الافصاح عن السياسات المحاسبية

الممارسة (٢) على المعايير الدولية لاعداد التقارير

المالية على تاريخ سريان او متطلبات انتقالية.

التعديلات على المعيار المحاسبي الدولي رقم (٨) - السياسات المحاسبية،

١ كانون الثاني ٢٠٢٣ ، مع السماح بالتطبيق المبكر

والتغييرات في التقديرات المحاسبية والاطفاء - تعريف التقديرات المحاسبية

التعديلات على المعيار المحاسبي الدولي رقم (١٢) الضرائب- الضرائب المؤجلة

١ كانون الثاني ٢٠٢٣ ، مع السماح بالتطبيق المبكر

المتعلقة بالاصول والالتزامات الناشئة عن معاملة واحدة

تتوقع الادارة أن هذه المعايير والتفسيرات والتعديلات الجديدة سيتم تطبيقها في البيانات للشركة عندما تكون قابلة للتطبيق، وقد

لا يكون لهذه المعايير والتفسيرات والتعديلات الجديدة أي تأثير جوهري على البيانات المالية للشركة في فترة التطبيق المبدئي.

٣- ملخص لأهم السياسات المحاسبية

معايير إعداد البيانات المالية

تم إعداد البيانات المالية الموحدة وفقاً للمعايير الدولية لاعداد التقارير المالية.

اسس إعداد البيانات المالية

تم عرض هذه البيانات المالية الموحدة بالدينار الأردني لأن غالبية معاملات الشركة تسجل بالدينار .

تم إعداد البيانات المالية الموحدة وفقاً لمبدأ التكلفة التاريخية، فيما عدا الأدوات المالية والاستثمارات في العقارات والتي تم

عرضها حسب قيمتها العادلة. فيما يلي ملخصاً لأهم السياسات المحاسبية المتبعة:

أساس توحيد البيانات المالية

تتألف البيانات المالية الموحدة لشركة الفارس الوطنية للإستثمار والتصدير والشركات التابعة لها من البيانات المالية الخاصة بالشركة والمنشآت المسيطر عليها من قبل الشركة (الشركات التابعة).

تتحقق السيطرة عندما يكون للشركة

• القدرة على التحكم بالمنشأة المستثمر بها.

• نشوء حق للشركة في العوائد المتغيرة نتيجة لارتباطها بالمنشأة المستثمر بها .

• القدرة على التحكم في المنشأة المستثمر بها بغرض التأثير على عوائد المستثمر .

تقوم الشركة بإعادة تقييم ما إذا كانت تسيطر على أي من المنشآت المستثمر بها أم لا، إذا ما كانت الحقائق والظروف تشير إلى حدوث تغييرات على واحد أو أكثر من عناصر السيطرة المشار إليها أعلاه.

عندما تقل حقوق التصويت الخاصة بالشركة في أي من المنشآت المستثمر بها عن أغلبية حقوق التصويت بها، يكون للشركة السيطرة على تلك المنشأة المستثمر بها عندما تكون حقوق التصويت كافية لمنحها قدرة عملية لتوجيه الأنشطة ذات الصلة بالمنشأة المستثمر بها بشكل منفرد.

تأخذ الشركة بعين الاعتبار كافة الحقائق والظروف ذات الصلة عند تقييم ما إذا كان للشركة حقوق التصويت في

المنشأة المستثمر بها أم لا بشكل كافٍ لمنحها السيطرة ، تشمل تلك الحقائق والظروف ما يلي:

• حجم حقوق التصويت التي تمتلكها الشركة بالنسبة لحجم ومدى ملكية حاملي حقوق التصويت الآخرين

• حقوق التصويت المحتملة التي تمتلكها الشركة وحاملي حقوق التصويت الآخرين والأطراف الأخرى

• الحقوق الناشئة من الترتيبات التعاقدية الأخرى.

• أية حقائق وظروف إضافية قد تشير إلى أن الشركة لها، أو ليست لديها، القدرة الحالية على توجيه الأنشطة

ذات الصلة وقت الحاجة لاتخاذ قرارات، بما في ذلك كيفية التصويت في اجتماعات المساهمين السابقة.

تبدأ عملية توحيد الشركة التابعة عندما تحصل الشركة على السيطرة على تلك الشركة التابعة، بينما تتوقف تلك العملية عندما تفقد الشركة السيطرة على الشركة التابعة . وعلى وجه الخصوص، يتم تضمين إيرادات ومصاريف الشركة التابعة المستحوذة أو المستعبدة خلال السنة في بيان الدخل الشامل الموحد من تاريخ حصول الشركة على السيطرة حتى التاريخ الذي تنقطع فيه سيطرة الشركة على الشركة التابعة.

إن الربح أو الخسارة وكل عنصر من عناصر الدخل الشامل الأخرى موزعة على مالكي الشركة ومالكي الحصص غير المسيطرة ، إجمالي الدخل الشامل للشركة التابعة موزع على مالكي الشركة والأطراف غير المسيطرة حتى لو أدى ذلك إلى حدوث عجز في أرصدة الأطراف غير المسيطرة.

حيثما لزم الأمر، يتم إجراء تعديلات على البيانات المالية للشركات التابعة لكي تتلائم سياساتها المحاسبية مع تلك المستخدمة من قبل الشركة الأم.

يتم إستبعاد جميع المعاملات بما في ذلك الأصول والالتزامات وحقوق الملكية والأرباح والمصاريف والتدفقات النقدية الناتجة عن المعاملات الداخلية بين الشركة والشركات التابعة عند التوحيد.

شركة الفارس الوطنية للإستثمار والتصدير

(شركة مساهمة عامة محدودة)

إيضاحات حول القوائم المالية الموحدة (يتبع)

للسنة المنتهية في ٣١ كانون الأول ٢٠٢١

(بالدينار الأردني)

تشتمل القوائم المالية الموحدة كما في ٣١ كانون الأول ٢٠٢١ على القوائم المالية للشركات التابعة (بشكل مباشر وغير مباشر) التالية:

النشاط الرئيسي	نسبة الملكية	سنة التسجيل	مكان التسجيل	اسم الشركة التابعة
برمجة وتحليل أنظمة الحاسوب وبيع لوازم الحاسوب وصيانة الأجهزة الإلكترونية.	١٠٠%	١٩٨٣	الأردن	الشركة الأهلية للكمبيوتر المحدودة المسؤولية *
التدريب في مجال وضع وتحاليل البرمجيات بكافة أنواعها وتقديم خدمات التدريب والاستشارات وتجهيز وتطوير اجهزة الكمبيوتر والاتصالات والبرمجيات	١٠٠%	٢٠٠١	الأردن	شركة التدريب المتقدم المحدودة المسؤولية
تطوير برمجيات الكمبيوتر وانظمة المعلومات.	٩٢%	٢٠٠١	الأردن	شركة التحالف للبرمجيات المحدودة المسؤولية
تنفيذ معلومات وشبكات الكمبيوتر وتركيبها وصيانتها وتقديم خدمات الحاسب الآلي.	١٠٠%	٢٠٠٠	برمودا	شركة اريجون ليميتد - فرع شركة أجنبية المحدودة المسؤولية
صناعة برامج الكمبيوتر وبيع وتجميع أجهزة الحاسوب والمساهمة بشركات أخرى وصناعة آلات الطباعة .	١٠٠%	٢٠٠٧	الأردن	شركة الحاضنه للإلكترونيات المحدودة المسؤولية (معفاه)
تجارة نظم الحاسب الآلي وبرمجة ومستلزمات ومعالجة البيانات وتجارة أجهزة الحاسب الآلي ولوازمه.	١٠٠%	٢٠٠٩	دولة الامارات	شركة اوبتيمايزا لأنظمة الحاسب الآلي المحدودة المسؤولية
تجارة نظم الحاسب الآلي وبرامجة وتجارة مستلزمات الحاسب الآلي ومعالجة البيانات وتجارة أجهزة الحاسب الآلي ولوازمه.	١٠٠%	٢٠١٢	المملكة المغربية	شركة اوبتيمايزا المغرب المحدودة المسؤولية
أنشطة البرمجة الحاسوبية والخبرة الإستشارية وما يتصل بها من أنشطة	١٠٠%	٢٠١٨	دولة الامارات	شركة اوبتيمايزا للتكنولوجيا ذ.م.م
تجارة نظم الحاسب الآلي وتجارة أجهزة الحاسب الآلي ولوازمه وأنشطة البرمجة الحاسوبية والخبرة الإستشارية وما يتصل بها من أنشطة	١٠٠%	٢٠١٩	مصر	شركة اوبتيمايزا للتكنولوجيا ذ.م.م

* بتاريخ ١٩ حزيران ٢٠١٤ تم تأسيس فرع الشركة الاهلية للكمبيوتر في سلطة منطقة العقبة الاقتصادية تحت رقم (١١١٤٠٦١٩٠١) ، وذلك وفق احكام قانون منطقة العقبة الاقتصادية الخاصة رقم (٣٢) لسنة ٢٠٠٠ وتعديلاته وانظمتها والتعليمات الصادرة بموجبه.

* بتاريخ ٢٦ آذار ٢٠١٨ تم تأسيس فرع الشركة الاهلية للكمبيوتر في دولة الإمارات تحت رقم (٨٠٣٥٩٥).

الموجودات المالية

تصنيفات

تصنف الشركة موجوداتها المالية الى الفئات التالية: موجودات مالية بالقيمة العادلة من خلال قائمة الدخل والذمم المدينة. ان هذه التصنيفات تحدد على اساس الهدف التي تم الحصول من اجله على هذه الموجودات المالية. تحدد الادارة تصنيفاتها للموجودات المالية عند الاعتراف المبدئي لها.

(أ) الموجودات المالية بالقيمة العادلة من خلال قائمة الدخل

ان الموجودات المالية بالقيمة العادلة من خلال قائمة الدخل هي موجودات مالية محتفظ بها للمتاجرة. يتم تصنيف الاصل المالي في هذه الفئة اذا تم شراؤه بشكل اساسي لهدف البيع خلال فترة قصيرة. وتصنف هذه الموجودات تحت هذه الفئة من ضمن الموجودات المتداولة اذا كان لدى الشركة توقع ببيعها خلال ١٢ شهرا من تاريخ قائمة المركز المالي، وخلافا لذلك فتصنف ضمن الموجودات غير المتداولة.

(ب) القروض والذمم المدينة

ان الحسابات المدينة هي موجودات مالية (خلافًا للمشتقات المالية) تتكون من دفعات محددة او ثابتة. وهي غير مدرجة في السوق المالي. يتم تصنيف هذه الموجودات ضمن الموجودات المتداولة الا اذا كانت فترات استحقاقها اكثر من ١٢ شهرا بعد تاريخ قائمة المركز المالي، حيث يتم تصنيفها كموجودات غير متداولة.

الاعتراف والتقدير

يتم الاعتراف بعملية شراء وبيع الموجودات المالية بتاريخ تنفيذ العقد وهو التاريخ الذي تلتزم فيه الشركة بعملية الشراء والبيع لهذه الموجودات. يتم الاعتراف بالاستثمارات بالقيمة العادلة ويتم الاعتراف بتكاليف الشراء المتعلقة بعملية الشراء والبيع في قائمة الدخل.

التدني في قيمة الموجودات المالية

تقوم الشركة بمراجعة القيم المثبتة في السجلات للموجودات المالية في تاريخ قائمة المركز المالي لتحديد فيما اذا كانت هنالك مؤشرات موضوعية تدل على تدني في قيمتها افراديا او على شكل مجموعة، وفي حالة وجود مثل هذه المؤشرات فإنه يتم تقدير القيمة القابلة للاسترداد من اجل تحديد خسارة التدني.

ان المعايير المستخدمة من قبل الشركة في تحديد مدى وجود دليل موضوعي على وجود خسارة ناتجة عن الانخفاض في القيمة تشمل اي مما يلي :

- مواجهة المدين صعوبات مالية كبيرة.
- خرق شروط العقد، مثل الاخفاق او العجز عن سداد مدفوعات الفائدة او اصل الدين.
- منح المدين امتيازات ما كان للشركة ان تمنحها لولا الظروف الاقتصادية او القانونية المتعلقة بالصعوبات المالية التي تواجه المقترض.

- وجود احتمال بدخول المدين في اجراءات اشهار الإفلاس او اعادة هيكلة مالية.
- عدم وجود سوق نشط لتداول الاصل المالي بسبب الصعوبات المالية.
- بيانات جديرة بالملاحظة تشير الى وجود انخفاض قابل للقياس في التدفقات النقدية المستقبلية المقدرة من محفظة الموجودات المالية من تاريخ التسجيل المبدئي بتلك الموجودات مثل:

(أ) تغيرات سلبية في حالة السداد للمدينين ضمن المحفظة.

(ب) الظروف الاقتصادية الوطنية او المحلية المرتبطة بحالات التخلف عن السداد للموجودات المدرجة بالمحفظة.

تقوم الشركة اولا بتقييم مدى وجود اي دليل موضوعي على حدوث الانخفاض في القيمة.

بالنسبة لفئة الذمم المدينة، يتم قياس مقدار الخسارة على اساس الفرق بين القيمة الدفترية للاصل والقيمة الحالية للتدفقات النقدية المستقبلية المقدرة (باستثناء خسائر مستقبلية التي لم يتم تكبدها) مخضومة وفقا لمعدل الفائدة الاصيلي الفعلي للاصل المالي. يتم خفض القيمة الدفترية للاصل والاعتراف بمبلغ الخسارة في قائمة الدخل.

اذا تبين في فترة لاحقة بأن قيمة الخسارة الناتجة من الانخفاض في القيمة قد نقصت. وكان بالامكان ربط هذا النقص موضوعيا بحدث حصل بعد ان يتم احتساب خسارة الانخفاض في القيمة (مثل تحسن التصنيف الائتماني للمدين)، فإن عكس خسارة الانخفاض في القيمة المحتسبة سابقا يتم ادراجه في قائمة الدخل.

اعادة التصنيفات

في حال تغير نموذج الاعمال الذي تحتفظ بموجبه الشركة بالموجودات المالية، يتم اعادة تصنيف الموجودات المالية المتأثرة، وتسري متطلبات التصنيف والقياس المتعلقة بالفئة الجديدة بأثر مستقبلي اعتبار من اليوم الاول من الفترة المالية الاولى التي تعقب التغيير في نموذج الاعمال والذي ينتج عنه اعادة تصنيف الموجودات المالية للشركة. ونظرا لعدم وجود تغيرات في نموذج الاعمال التي تحتفظ به الشركة بالموجودات المالية، خلال السنة المالية الحالية والفترة المحاسبية السابقة، فلم يتم اجراء اعادة تصنيف.

انخفاض القيمة

ان المعيار الدولي لاعداد التقارير المالية رقم ٩ نموذج "الخسارة المتكبدة" يحل محل المعيار المحاسبي الدولي رقم ٣٩ مع نموذج "الخسارة الائتمانية المتوقعة". تقوم الشركة بالاعتراف بمخصصات خسائر الائتمان المتوقعة على الادوات المالية التالية التي لم يتم قياسها بالقيمة العادلة من خلال الربح او الخسارة:

- نقد وارصدة لدى البنوك ، و
- نمم تجارية مدينة واخرى ، و
- مطلوب من جهات ذات علاقة

وباستثناء الموجودات المالية المشتراة او الممنوحة المتدنية في قيمتها الائتمانية (والتي سيتم تناولها بشكل مفصل فيما يلي)، يتطلب قياس الخسائر الائتمانية المتوقعة من خلال مخصص خسارة بقيمة تعادل:

- خسارة ائتمانية متوقعة لمدة ١٢ شهراً، اي العمر الزمني للخسائر الائتمانية المتوقعة التي نتجت من حوادث التعثر في السداد على الادوات المالية التي يمكن وقوعها خلال ١٢ شهر بعد نهاية الفترة المالية (ويشار اليها بالمرحلة ١) ، او
- الخسارة الائتمانية المتوقعة خلال عمر الاداة المالية، اي العمر الزمني للخسارة الائتمانية المتوقعة التي تنتج من جميع حالات التعثر في السداد الممكنة على مدار عمر الاداة المالية (يشار اليها بالمرحلة ٢ والمرحلة ٣).

ويكون من المطلوب تكوين مخصص للخسارة الائتمانية المتوقعة على مدى عمر الاداة المالية اذا زادت مخاطر الائتمان عن تلك الاداة المالية بشكل جوهري منذ الاعتراف المبدئي. بالنسبة لجميع الادوات المالية الاخرى، يتم قياس الخسارة الائتمانية المتوقعة بمبلغ يعادل الخسارة الائتمانية المتوقعة لمدة ١٢ شهر.

قامت الشركة باختيار قياس مخصصات الخسائر النقدية والارصدة البنكية والذمم المدينة التجارية والاخرى والمطلوبات من جهات ذات علاقة بمبلغ يعادل قيمة الخسائر الائتمانية المتوقعة على مدى عمر هذه الموجودات.

وتعد الخسارة الائتمانية المتوقعة هي تقدير مرجح للقيمة الحالية للخسائر الائتمانية، حيث يتم قياسها على انها القيمة الحالية للفرق بين التدفقات النقدية التعاقدية المستحقة للشركة والتدفقات النقدية التي تتوقع الشركة استلامها والتي تنشأ من ترجيح عدة سيناريوهات اقتصادية مستقبلية، مخصومة بمعدل فائدة الفعلية للاصل.

يتم خصم مخصص خسائر الاستثمارات المالية المقاسة بالتكلفة المطفأة من اجمالي القيمة الدفترية للاصول. بالنسبة لاوراق الدين بالقيمة العادلة من خلال بنود الدخل الشامل الاخر، مخصص الخسارة يتم الاعتراف به ضمن بنود الدخل الشامل الاخر، بدلا من تخفيض القيمة الدفترية للاصل.

عند تحديد ما اذا كانت مخاطر الائتمان للاصل المالي قد زادت بشكل جوهري منذ الاعتراف المبدئي وعند تقدير خسائر الائتمان المتوقعة. تأخذ الشركة بعين الاعتبار عند اجراء هذا التقييم معلومات معقولة وقابلة للدعم بحيث تكون متاحة وذات صلة دون الحاجة لمجهود او تكاليف غير ضرورية. ويشمل ذلك كلا من المعلومات والتحليلات الكمية والنوعية، بناء على الخبرة السابقة للشركة والتقييم الائتماني المتوفر، بما في ذلك اية معلومات حول توقعات مستقبلية.

بالنسبة لفئات معينة من الموجودات المالية، يتم تقييم الموجودات التي تم تقييمها على انها لا يمكن انخفاض قيمتها بشكل فردي بالاضافة الى ذلك، تحديد انخفاض القيمة على اساس جماعي. يمكن ان يشتمل الدليل الموضوعي على انخفاض قيمة محفظة الذمم المدينة على خبرة الشركة السابقة في تحصيل المدفوعات وزيادة في عدد المدفوعات المتأخرة في المحفظة بالاضافة الى التغيرات الملحوظة في الظروف الاقتصادية او المحلية التي ترتبط بتعثر سداد الذمم.

يتم عرض خسائر الانخفاض في القيمة المتعلقة بالنقد والارصدة لدى البنوك، الذمم التجارية المدينة واخرى، والمطلوبات من جهات ذات علاقة، بشكل منفصل في بيان الدخل وبيان الدخل الشامل الاخر.

تعتبر الشركة ان اداة الدين لها مخاطر ائتمان منخفضة عندما يكون تصنيف مخاطر الائتمان معادلا لتعريف المفهوم العالمي لفئة الاستثمار.

قياس الخسارة الائتمانية المتوقعة

تستعين الشركة بنماذج احصائية لاحتساب الخسارة الائتمانية المتوقعة، ولقياس الخسارة الائتمانية المتوقعة بموجب المعيار الدولي لاعداد التقارير المالية رقم ٩ فإن اهم المدخلات سيكون وفق الشكل المحدد للمتغيرات التالية:

- احتمالية التعثر
- الخسارة عند التعثر
- التعرض عن التعثر

سوف تستمد هذه المعلومات من النماذج الاحصائية المطورة داخليا والبيانات التاريخية الاخرى، كما سيتم تعديلها لتعكس المعلومات المستقبلية.

الموجودات المالية منخفضة القيمة الائتمانية

يعتبر اي من الموجودات المالية "منخفضة القيمة الائتمانية" عند وقوع حدث او اكثر له تأثير ضار على التدفقات النقدية المستقبلية المقدرة للاصل المالي. ويشار اليها الموجودات المالية منخفضة القيمة الائتمانية كموجودات المرحلة ٣. في تاريخ كل بيان مركز مالي، تقوم الشركة بتقييم ما اذا كانت ادوات الدين التي تمثل الموجودات المالية المقاسة بالتكلفة المطفأة او بالقيمة العادلة من خلال الدخل الشامل الاخر هي منخفضة القيمة الائتمانية. يتعرض الاصل المالي لانخفاض في القيمة عند وقع حدث او اكثر له تأثير في التدفقات النقدية المستقبلية.

الغاء الاعتراف بالموجودات المالية

تقوم الشركة بالغاء الاعتراف بالموجودات المالية فقط عند انتهاء الحقوق التعاقدية للتدفقات النقدية من تلك الموجودات المالية، او عند تحويل الموجودات المالية بما في ذلك جميع المخاطر والمنافع لملكية الموجودات المالية الى منشأة اخرى. اذا لم تقم الشركة بتحويل او الاحتفاظ بكافة المخاطر والمنافع المتعلقة بملكية الموجودات المالية واستمرت بالسيطرة على الموجودات المحولة، تقم الشركة بالاعتراف بالحصة المحتفظ بها من الموجودات اضافة الى الالتزامات ذات الصلة التي قد يتعين عليها سدادها. اذا احتفظت الشركة بكافة المخاطر والمنافع المتعلقة بملكية الموجودات المالية المحولة، تستمر الشركة في الاعتراف بالموجودات المالية، كما تعترف بالاقتراض المضمون للعوائد المستلمة.

في حال تم استبعاد الموجودات المالية التي تم قياسها بالتكلفة المطفأة او التي تم قياسها بالقيمة العادلة من خلال الارباح او الخسائر، يتم الاعتراف بالفرق بين القيمة الدفترية للموجودات ومجموع المبالغ المستلمة وغير المستلمة المدينة في الارباح والخسائر.

في حال تم استبعاد الموجودات المالية المصنفة بالقيمة العادلة من خلال بنود الدخل الشامل الاخرى، فإن الارباح او الخسائر المسجلة سابقا في حساب التغيرات المتراكمة في القيمة العادلة للاوراق المالية، لا يتم اعادة تصنيفها ضمن بين الارباح او الخسائر، ولكن يتم اعادة تصنيفها ضمن الارباح المستقبلية.

عرض مخصص خسائر الائتمان في المعلومات المالية

يتم عرض مخصصات الخسارة لخسائر الائتمان المتوقعة في المعلومات المالية على النحو التالي :

- بالنسبة للموجودات المالية بالتكلفة المطفأة (القروض والسلف ونقد وارصدة لدى البنوك) : كخصم من اجمالي القيمة الدفترية للموجودات.
- بالنسبة لادوات الدين بالقيمة العادلة من خلال بنود الدخل الشامل الاخر: لا يتم الاعتراف بمخصص خسائر في قائمة المركز المالي حيث ان القيمة الدفترية هي القيمة العادلة. ومع ذلك فإن مخصص الخسارة متضمن كجزء من مبلغ اعادة التقييم في مخصص اعادة التقييم ويتم الاعتراف به في الدخل الشامل الاخر.

الاحكام الهامة في سياق تطبيق السياسات المحاسبية للشركة فيما يتعلق بالمعيار الدولي لاعداد التقارير المالية رقم ٩

• تقييم نموذج الاعمال :

يعتمد تصنيف وقياس الموجودات المالية على نتائج اختبار مدفوعات المبلغ الاصلي والفائدة على المبلغ الاصلي القائم واختبار نموذج الاعمال. تحدد الشركة نموذج الاعمال على مستوى يعكس كيفية ادارة مجموعات الموجودات المالية معا لتحقيق هدف اعمال معين. ويتضمن هذا التقييم الحكم الذي يعكس جميع الادلة ذات الصلة بما في ذلك كيفية تقييم اداء الموجودات وقياس ادائها، والمخاطر التي تؤثر على اداء الموجودات وكيفية ادارتها وكيف يتم تعويض مدراء الموجودات. تعتبر الرقابة جزءا من التقييم المتواصل للشركة حول ما اذا كان نموذج العمل لتلك الموجودات المالية المحتفظ بها ما زال ملائما، او اذا ما كانت غير ملائمة ما اذا كان هناك تغيير في نموذج العمل وبالتالي تغييرا مستقبليا في تصنيف تلك الموجودات.

• زيادة كبيرة في مخاطر الائتمان :

يتم قياس خسائر الائتمان المتوقعة كمخصص يعادل الخسارة الائتمانية المتوقعة لمدة ١٢ شهرا لموجودات المرحلة ١، او خسائر الائتمان المتوقعة على مدى العمر الزمني لموجودات المرحلة ٢ او المرحلة ٣. ينتقل الاصل الى المرحلة الثانية في حال زيادة مخاطر الائتمان بشكل كبير منذ الاعتراف المبدئي. لا يحدد المعيار الدولي لاعداد التقارير المالية رقم ٩ ما الذي يشكل زيادة كبيرة في مخاطر الائتمان. وعند تقييم ما اذا كانت مخاطر الائتمان لأي من الموجودات قد ارتفعت بشكل كبير، تأخذ الشركة في الاعتبار المعلومات الكمية والنوعية المعقولة والمعلومات المستقبلية الموثوقة.

• انشاء مجموعات من الموجودات ذات خصائص مخاطر ائتمانية مماثلة :

عندما يتم قياس خسائر الائتمان المتوقعة على اساس جماعي، يتم تجميع الادوات المالية على اساس خصائص المخاطر المشتركة (مثل نوع الاداة، درجة مخاطر الائتمان، نوع الضمانات، تاريخ الاعتراف المبدئي، فترة الاستحقاق المتبقية، ومجال العمل، والموقع الجغرافي للمقترض، وما الى ذلك). وتراقب الشركة مدى ملائمة خصائص مخاطر الائتمان بشكل مستمر لتقييم ما اذا كانت لا تزال متشابهة. حيث يعتبر ذلك من المطلوبات لضمان انه في حالة تغيير خصائص مخاطر الائتمان فإن هناك اعادة تصنيف ملائم للموجودات. وقد ينتج عن ذلك انشاء محافظ جديدة او انتقال موجودات الى محفظة حالية تعكس بشكل افضل خصائص مخاطر ائتمان المماثلة لتلك المجموعة من الموجودات. ان اعادة تصنيف المحافظ والانتقالات بين المحافظ يعد امرا اكثر شيوعا عندما تحدث زيادة كبيرة في مخاطر الائتمان (او عندما يتم عكس تلك الزيادة الكبيرة) وبالتالي تنتقل الموجودات من الخسائر الائتمانية المتوقعة التي تتراوح مدتها بين ١٢ شهرا الى الخسارة الائتمانية على مدى العمر الزمني، او العكس، ولكنها قد تحدث ايضا ضمن المحافظ التي يستمر قياسها على نفس الاساس من الخسائر الائتمانية المتوقعة لمدة ١٢ شهرا او على مدى العمر الزمني ولكن مع تغير قيمة الخسارة الائتمانية المتوقعة نظرا لاختلاف مخاطر الائتمان بالنسبة للمحافظ.

• النماذج والافتراضات المستخدمة:

تستخدم الشركة نماذج وافتراضات متنوعة لقياس القيمة العادلة للموجودات المالية وكذلك لتقييم خسارة الائتمان المتوقعة. وينطبق الحكم عند تحديد افضل النماذج الملائمة لكل نوع من الموجودات وكذلك لتحديد الافتراضات المستخدمة في تلك النماذج، والتي تتضمن افتراضات تتصل بالمحركات الرئيسية لمخاطر الائتمان.

المصادر الرئيسية للتقديرات غير المؤكدة فيما يتعلق بالمعيار الدولي لاعداد التقارير المالية رقم ٩

فيما يلي التقديرات الرئيسية التي استخدمتها الادارة في عملية تطبيق السياسات المحاسبية للشركة والتي لها التأثير الاكثر اهمية على المبالغ المعترف بها في البيانات المالية :

- تحديد العدد والوزن النسبي للسيناريوهات المستقبلية لكل نوع من انواع المنتجات / السوق وتحديد المعلومات المستقبلية ذات الصلة بكل سيناريو. وعند قياس الخسارة الائتمانية المتوقعة، تستخدم الشركة معلومات مستقبلية معقولة ومدعومة تستند الى افتراضات الحركة المستقبلية لمختلف المحركات الاقتصادية وكيف تؤثر هذه المحركات على بعضها البعض.

• احتمالية التعثر :

تشكل احتمالية التعثر مدخلا رئيسيا في قياس الخسارة الائتمانية المتوقعة. وتعتبر احتمالية التعثر تقديرا لاحتمالية التعثر عن السداد خلال افق زمني معين، ويشمل حسابه البيانات التاريخية والافتراضات والتوقعات المتعلقة بالظروف المستقبلية.

• الخسارة عند التعرض :

تعتبر الخسارة عند التعرض تقديرا للخسارة الناتجة عن التعثر في السداد. ويستند الى الفرق بين التدفقات النقدية التعاقدية المستحقة وتلك التي يتوقع المقرض تحصيلها، مع الاخذ بعين الاعتبار التدفقات النقدية من الضمانات الاضافية والتعديلات الائتمانية المتكاملة.

الاعتراف بالإيراد

يتم قياس الإيرادات بمبلغ يعكس البدلات التي تتوقع المنشأة أن تحصل عليها مقابل تحويل البضائع أو الخدمات إلى العميل، باستثناء المبالغ التي يتم تحصيلها بالنيابة عن أطراف أخرى. تعترف الشركة بالإيرادات عند الوفاء بكل التزام أداء خدمة.

يتم تحديد أسعار البيع المنفصلة بناء على السعر القابل للملاحظة الذي تقوم فيه الشركات ببيع المنتجات والخدمات على أساس منفصل. بالنسبة للبند التي لا يتم بيعها بشكل منفصل، تقوم الشركة بتقدير أسعار البيع المنفصلة باستخدام طرق أخرى.

تعترف المجموعة بالإيرادات من المصادر الرئيسية التالية :

عمليات التشغيل الرئيسية

تمثل الإيرادات المبالغ التي استحققت فيما يتعلق بالخدمات المقدمة خلال السنة والمقاسة بالقيمة العادلة للبدل المستلم أو المستحق، صافي من الخصومات .

يتم تحقيق الإيرادات مع مرور الوقت عند تقديم الخدمات.

إذا تم تقديم الخدمات بموجب ترتيب واحد في فترات تقارير مختلفة، فسيتم تخصيص البدل المقابل بناء على العقود الموقعة مع العملاء .

إيرادات أخرى

تعترف الشركة بالإيرادات عندما يمكن قياس مبلغ الإيرادات بشكل موثوق ومن المحتمل أن تتدفق المنافع الاقتصادية المستقبلية إلى المنشأة وعندما يتم استيفاء معايير محددة لأنشطة الشركة.

موجودات ومطلوبات العقد

قررت الشركة أن موجودات ومطلوبات العقد يجب الاعتراف بها على مستوى الالتزام بالأداء وليس على مستوى العقد وأن كلا من موجودات ومطلوبات العقد سيتم عرضها بشكل منفصل في البيانات المالية. تصنيف الشركة موجوداتها التعاقدية كمتداولة وغير متداولة على أساس توقيت ونمط تدفق المنافع الاقتصادية.

المصاريف

تتكون مصاريف البيع والتسويق بشكل رئيسي من التكاليف المنفقة لتسويق وبيع منتجات الشركة . ويتم تصنيف المصاريف الأخرى كمصاريف إدارية وعمومية.

تتضمن المصاريف الإدارية والعمومية المصاريف المباشرة وغير المباشرة والتي لا تتعلق بشكل مباشر بتكاليف الإنتاج وفقاً للمعايير المحاسبية المتعارف عليها. ويتم توزيع المصاريف إذا دعت الحاجة لذلك بين المصاريف الإدارية والعمومية وكلفة المبيعات على أساس ثابت.

النقد وما في حكمه

يتضمن النقد وما في حكمه ، النقد والودائع تحت الطلب والإستثمارات ذات السيولة العالية التي يمكن تسيلها خلال فترة ثلاثة شهور أو أقل.

الذمم المدينة

تظهر الذمم المدينة التجارية بقيمتها الصافية القابلة للتحويل ويتم عمل مخصص تدني ذمم مدينة فيها بناءً على مراجعة كاملة لكافة الأرصدة في نهاية السنة، ويتم شطب الديون المصروفة في الفترة التي يتم التعرف عليها بها.

الذمم الدائنة والمستحقات

يتم إثبات المطلوبات للمبالغ المستحقة السداد في المستقبل للبيضاء والخدمات المستلمة سواء تمت أو لم تتم المطالبة بها من قبل المورد.

العمليات المسيطر عليها بشكل مشترك

تتمثل العمليات المسيطر عليها بصورة مشتركة بالعمليات التي تتضمن استخدام الموجودات والموارد الأخرى للأطراف الداخلة في الإئتلاف عوضاً عن تأسيس شركة أو أي هيكل مالي منفصل عن أطراف الإئتلاف المشترك أنفسهم. ويقوم كل طرف من أطراف الإئتلاف المشتركة باستخدام ممتلكاته وآلاته ومعداته، كما يتكبد مصروفاته الخاصة ومطلوباته ويعمل على توفير التمويل الخاص به وهو ما يمثل التزاماته، إن اتفاقية الإئتلاف المشترك توفر الوسيلة التي يمكن بموجبها تقسيم الإيرادات من العقد المشترك وأية مصروفات متكبدة بصورة مشتركة بين أطراف الإئتلاف المشترك، وتتضمن البيانات المالية الموحدة حصة الشركة من نتائج أعمال الإئتلاف المشترك وذلك باستخدام طريقة حقوق الملكية.

البضاعة

يتم اظهار البضاعة بسعر الكلفة أو صافي القيمة البيعية، أيهما اقل، ويتم تحديد الكلفة للبضاعة على أساس طريقة الوارد أولاً صادر أولاً.

الاستثمار في برامج الحاسب الآلي المطورة

يتم تقييم القيمة العادلة لبرامج الحاسب الآلي والنااتجة عن شراء (الشركات التابعة) على أساس المبلغ الممكن استرداده منها ، وعندما يقل المبلغ الممكن استرداده منها عن القيمة الدفترية لها ، فإنه يجري تخفيض قيمتها الى القيمة القابلة للاسترداد وتسجيل قيمة التدني في قائمة الدخل الشامل الموحدة .

الشهرة

أصدر مجلس معايير المحاسبة الدولية معيار التقارير المالية الدولية رقم (٣) توحيد الأعمال، والذي يتم بموجبه قيد زيادة كلفة الشراء عن القيمة العادلة للشركات المستثمر بها كشهرة، وعندما يقل المبلغ الممكن استرداده من هذه الشهرة عن صافي قيمتها الدفترية فإنه يجري تخفيض قيمتها إلى القيمة القابلة للإسترداد، والتي يتم قياسها على أساس القيمة في الاستخدام، وتسجيل قيمة التدني في قائمة الدخل.

تمثل الشهرة الناتجة عن شراء شركة تابعة أو منشأة بسيطرة مشتركة فائض تكلفة الشراء عن حصة الشركة في صافي القيمة العادلة للموجودات والمطلوبات والطارئة المحددة للشركة التابعة أو المنشأة بسيطرة مشتركة والمعترف بها كما في تاريخ الشراء. يتم تسجيل الشهرة أولاً كأصل على أساس التكلفة، ويتم قياسها لاحقاً على أساس التكلفة ناقصاً الإنخفاض المتراكم في القيمة، إن وجد.

عند إستبعاد إحدى الشركات التابعة أو المنشآت بسيطرة مشتركة يتم إحتساب قيمة الشهرة المخصصة لها لتحديد الربح أو الخسارة الناتجة من الإستبعاد.

الممتلكات والمعدات

تظهر الممتلكات والمعدات بالكلفة بعد تنزيل الإستهلاكات المتراكمة ، تعتبر مصاريف الإصلاح والصيانة مصاريف إيرادية، أما مصاريف التحسينات فتعتبر مصاريف رأسمالية ويتم رسمة تكاليف الإقتراض ضمن تكلفة الأصل لتمويل إنشاء الممتلكات والمعدات خلال الفترة الزمنية اللازمة لإكمال وتجهيز الممتلكات للإستخدام. ويجري احتساب الإستهلاكات على أساس الحياة العملية المقدره للممتلكات وذلك بإستعمال طريقة القسط الثابت. إن نسب الإستهلاك للبنود الرئيسية لهذه الموجودات هي:-

معدل الإستهلاك السنوي

٢٥ - ١٥ %

١٥ - ١٠ %

١٥ %

١٥ %

٢٠ %

الات وأجهزة وبرامج الحاسوب

الأثاث والمفروشات والديكورات

السيارات

العدد والأدوات

كتب

يتم مراجعة العمر الانتاجي وطريقة الاستهلاك بشكل دوري للتأكد من أن طريقة وفترة الاستهلاك تتناسب مع المنافع الاقتصادية المتوقعة من الممتلكات والمعدات.

يتم اجراء اختبار لتدني القيمة التي تظهر بها الممتلكات والمعدات في قائمة المركز المالي الموحدة عند ظهور أي أحداث أو تغيرات في الظروف تظهر أن هذه القيمة غير قابلة للإسترداد. في حال ظهور أي مؤشر لتدني القيمة، يتم إحتساب خسائر تدني تبعاً لسياسة تدني قيمة الموجودات.

عند أي إستبعاد لاحق للممتلكات والمعدات فإنه يتم الإعتراف بقيمة المكاسب أو الخسارة الناتجة، التي تمثل الفرق ما بين صافي عوائد الإستبعاد والقيمة التي تظهر بها الممتلكات والمعدات في قائمة المركز المالي الموحدة، مجمل الربح والخسارة.

ضريبة الدخل

تخضع الشركة لنص قانون ضريبة الدخل وتعديلاته اللاحقة والتعليمات الصادرة عن دائرة ضريبة الدخل في المملكة الأردنية الهاشمية، ويتم الاستدراك لها وفقاً لمبدأ الإستحقاق . يتم إحتساب مخصص الضريبة على اساس صافي الربح المعدل. وتطبيقاً للمعيار المحاسبي الدولي رقم (١٢) فإنه قد يترتب للشركة موجودات ضريبية مؤجلة ناتجة عن الفروقات المؤقتة بين القيمة المحاسبية والضريبة للموجودات والمطلوبات والمتعلقة بالمخصصات ، هذا ولم يتم إظهار تلك الموجودات ضمن القوائم المالية الموحدة المرفقة حيث أنها غير جوهرية.

عقود الإيجار

يتم تصنيف عقود الإيجار كعقود إيجار رأسمالي إذا ترتب على عقد الإيجار تحويل جوهري لمنافع ومخاطر الملكية المتعلقة بالأصل موضوع العقد إلى المستأجر. ويتم تصنيف عقود الإيجار الأخرى كعقود إيجار تشغيلي.

يتم الاعتراف بالإيجارات باعتبارها موجودات حق الاستخدام والالتزامات المقابلة في التاريخ الذي تكون فيه الموجودات المؤجرة متاحة لاستخدام الشركة. يتم توزيع كل دفعة من دفعات الإيجار بين الالتزام وتكلفة التمويل. يتم تحميل كلفة التمويل على الربح او الخسارة على مدى فترة عقد الإيجار وذلك للحصول على معدل دوري ثابت للفائدة المستحقة على الرصيد المتبقي من المطلوبات لكل فترة. يحتسب الاستهلاك على موجودات حق الاستخدام على مدى العمر الانتاجي للأصل او مدة عقد الإيجار، أيهما أقصر، بطريقة القسط الثابت.

تقاس التزامات عقود الإيجار التشغيلية بالقيمة الحالية لمدفوعات الإيجار المتبقية، حيث تخصم دفعات الإيجار بإستخدام معدل الفائدة المدرج في عقد الإيجار. وإذا تعذر تحديد هذا المعدل، يستخدم معدل الاقتراض الإضافي للمستأجر، وهو المعدل على المستأجر دفعه لاقتراض الاموال اللازمة للحصول على اصل ذي قيمة مماثلة في بيئة اقتصادية مماثلة بشروط واحكام مماثلة.

يتم تحميل الإيجارات المستحقة بموجب عقود الإيجار التشغيلي قصيرة الاجل والموجودات ذات القيمة المنخفضة على قائمة الدخل الشامل خلال فترة عقد الإيجار التشغيلي وذلك بإستخدام طريقة القسط الثابت. عقود الإيجار التشغيلي قصيرة الاجل هي عقود ايجار لمدة ١٢ شهرا او اقل.

المخصصات

يتم تكوين المخصصات عندما يكون على الشركة أي التزام حالي (قانوني أو متوقع) ناتج عن أحداث سابقة والتي تعتبر تكلفة سدادها محتملة ويمكن تقديرها بشكل موثوق.

يتم قياس المخصصات حسب أفضل التوقعات للبدل المطلوب لمقابلة الإلتزام كما بتاريخ قائمة المركز المالي الموحدة بعد الأخذ بعين الإعتبار المخاطر والأمور غير المؤكدة المحيطة بالإلتزام. عندما يتم قياس المخصص باستخدام التدفقات النقدية المقدره لسداد الإلتزام الحالي، فإنه يتم الإعتراف بالذمة المدينة كموجودات في حالة كون استلام واستعاضة المبلغ مؤكدة ويمكن قياس المبلغ بشكل موثوق.

التقرير القطاعي

قطاع الأعمال يمثل مجموعة من الموجودات والعمليات التي تشترك معاً في تقديم منتجات أو خدمات خاضعة لمخاطر وعوائد تختلف عن تلك المتعلقة بقطاعات أعمال أخرى والتي يتم قياسها وفقاً للتقارير التي تم إستعمالها من قبل المدير التنفيذي وصانع القرار الرئيسي لدى الشركة.

القطاع الجغرافي يرتبط في تقديم منتجات في بيئة اقتصادية محددة خاضعة لمخاطر وعوائد تختلف عن تلك المتعلقة بقطاعات عمل في بيئات اقتصادية.

التقاص

يتم اجراء تقاص بين الموجودات المالية والمطلوبات واطهار المبلغ الصافي في قائمة المركز المالي الموحدة فقط عندما تتوفر الحقوق القانونية الملزمة وكذلك عندما يتم تسويتها على أساس التقاص أو يكون تحقق الموجودات ونسوية المطلوبات في نفس الوقت.

تحويل العملات الأجنبية

يتم تحويل المعاملات بالعملة الأجنبية الى الدينار الأردني عند إجراء المعاملة، ويتم تحويل الموجودات والمطلوبات المالية بالعملات الأجنبية في تاريخ قائمة المركز المالي الموحدة الى الدينار الأردني بالأسعار السائدة في ذلك التاريخ، ان الأرباح والخسائر الناتجة عن التسوية أو تحويل العملات الأجنبية يتم ادراجها ضمن قائمة الدخل الشامل الموحدة.

الافتراضات المحاسبية الهامة والتقديرات غير المؤكدة

ان اعداد البيانات المالية يتطلب من الادارة بأن تقوم بتقديرات، افتراضات وتوقعات قد يكون لها تأثير عند تطبيق السياسات المحاسبية وكذلك قد تؤثر على مبالغ الموجودات، المطلوبات، الإيرادات والمصاريف. ان نتائج الاعمال الفعلية من الممكن ان تتغير نتيجة اتباع تلك الافتراضات.

عند اعداد البيانات المالية قامت الادارة بإتباع نفس الافتراضات الجوهرية فيما يتعلق بتطبيق السياسات المحاسبية وكذلك اتباع نفس التقديرات غير المؤكدة المعمول بها عند اعداد البيانات المالية.

شركة الفارس الوطنية للإستثمار والتصدير
(شركة مساهمة عامة محدودة)

إيضاحات حول القوائم المالية الموحدة (يتبع)
للسنة المنتهية في ٣١ كانون الأول ٢٠٢١
(بالدينار الاردني)

٤ - الممتلكات والمعدات

٢٠٢١	الات واجهزة وبرامج حاسوب	اثاث ومفروشات وديكورات	سيارات	عدد وادوات	كتب	المجموع
التكلفة :						
الرصيد كما في ١ كانون الثاني	٣,٧٥٦,٧٧٢	١,٠٣٥,٣١٦	٩٧,٩٥٠	١٢٩,١٥٣	١٢,٢٣٧	٥,٠٣١,٤٢٨
اضافات	١١٥,٦٥٢	١٨,٣٨٧	-	-	-	١٣٤,٠٣٩
استبعادات	(١,٥٨٧)	(٧,٨٣٤)	-	-	-	(٩,٤٢١)
الرصيد كما في ٣١ كانون الأول	٣,٨٧٠,٨٣٧	١,٠٤٥,٨٦٩	٩٧,٩٥٠	١٢٩,١٥٣	١٢,٢٣٧	٥,١٥٦,٠٤٦
الاستهلاكات:						
الرصيد كما في ١ كانون الثاني	٣,٥٨٩,٢٣٤	٩٨٨,٤٥٧	٤٥,٤٢٣	١٢٣,٣٣٨	١٢,٢٣٧	٤,٧٥٨,٦٨٩
استهلاكات	١١٥,٠٧٨	٩,٤٦٠	١٤,١٣٠	١,٢٦٩	-	١٣٩,٩٣٧
استبعادات	(٧٤٠)	(٧,٨٣٤)	-	-	-	(٨,٥٧٤)
الرصيد في ٣١ كانون الأول	٣,٧٠٣,٥٧٢	٩٩٠,٠٨٣	٥٩,٥٥٣	١٢٤,٦٠٧	١٢,٢٣٧	٤,٨٩٠,٠٥٢
القيمة الدفترية كما في ٣١ كانون الأول	١٦٧,٢٦٥	٥٥,٧٨٦	٣٨,٣٩٧	٤,٥٤٦	-	٢٦٥,٩٩٤

شركة الفارس الوطنية للإستثمار والتصدير
(شركة مساهمة عامة محدودة)

إيضاحات حول القوائم المالية الموحدة (يتبع)
للسنة المنتهية في ٣١ كانون الأول ٢٠٢١
(بالدينار الاردني)

٢٠٢٠	الات واجهزة وبرامج حاسوب	اثاث ومفروشات وديكورات	سيارات	عدد وادوات	كتب	المجموع
التكلفة :						
الرصيد كما في ١ كانون الثاني	٣,٦٨٨,٩٧٠	١,٠٥٣,٧١٢	١٠٥,٤٥٠	١٢٩,١٥٣	١٢,٢٣٧	٤,٩٨٩,٥٢٢
اضافات	٦٩,٢٩٧	٢,٥٦٥	-	-	-	٧١,٨٦٢
استبعادات	(١,٤٩٥)	(٢٠,٩٦١)	(٧,٥٠٠)	-	-	(٢٩,٩٥٦)
الرصيد كما في ٣١ كانون الأول	٣,٧٥٦,٧٧٢	١,٠٣٥,٣١٦	٩٧,٩٥٠	١٢٩,١٥٣	١٢,٢٣٧	٥,٠٣١,٤٢٨
الإستهلاكات:						
الرصيد كما في ١ كانون الثاني	٣,٤٦٤,٠٧١	٩٩٢,٩٥٨	٣٧,١٩٩	١٢٢,٠٧٠	١٢,٢٣٧	٤,٦٢٨,٥٣٥
استهلاكات	١٢٦,١٧١	٩,٥٧٢	١٥,١٥٦	١,٢٦٨	-	١٥٢,١٦٧
استبعادات	(١,٠٠٨)	(١٤,٠٧٣)	(٦,٩٣٢)	-	-	(٢٢,٠١٣)
الرصيد في ٣١ كانون الأول	٣,٥٨٩,٢٣٤	٩٨٨,٤٥٧	٤٥,٤٢٣	١٢٣,٣٣٨	١٢,٢٣٧	٤,٧٥٨,٦٨٩
القيمة الدفترية كما في ٣١ كانون الأول	١٦٧,٥٣٨	٤٦,٨٥٩	٥٢,٥٢٧	٥,٨١٥	-	٢٧٢,٧٣٩

شركة الفارس الوطنية للإستثمار والتصدير

(شركة مساهمة عامة محدودة)

إيضاحات حول القوائم المالية الموحدة (يتبع)

للسنة المنتهية في ٣١ كانون الأول ٢٠٢١

(بالدينار الاردني)

٥- حق استخدام الموجودات / التزامات عقود الايجار

٢٠٢٠	٢٠٢١	
		حقوق الاستخدام :
١١٥,٧٤٨	١٥٥,٨٤٨	الرصيد كما في ١ كانون الثاني
١٣٨,٥٣٣	٨٤,٣٩٣	إضافات
-	(١٥٥,٨٤٨)	إستبعادات
(٩٨,٤٣٣)	(٥٤,٣٦٨)	مصرفوف اطفاء
١٥٥,٨٤٨	٣٠,٠٢٥	الرصيد كما في ٣١ كانون الأول

التزام عقود الايجار :

١٢٠,٢١٧	١٥٦,٤٣٤	الرصيد كما في ١ كانون الثاني
١٣٤,٠٦٤	٨٧,٨٥٩	إضافات
-	(١٥٦,٤٣٤)	إستبعادات
١٥,١٣٤	٦٩,٣٣٨	مصرفوف فوائد
(١١٢,٩٨١)	(١١٤,٧٥٠)	المدفوع خلال الفترة
١٥٦,٤٣٤	٤٢,٤٤٧	الرصيد كما في ٣١ كانون الأول

والتي منها :

١١٧,٤٥٠	٤٢,٤٤٧	التزامات عقد ايجار متداولة
٣٨,٩٨٤	-	التزامات عقد ايجار غير متداولة
١٥٦,٤٣٤	٤٢,٤٤٧	

شركة الفارس الوطنية للإستثمار والتصدير

(شركة مساهمة عامة محدودة)

إيضاحات حول القوائم المالية الموحدة (يتبع)

للسنة المنتهية في ٣١ كانون الأول ٢٠٢١

(بالدينار الاردني)

٦- الموجودات غير الملموسة

نتجت الموجودات غير الملموسة والبالغة ١٧,٥١٩,٧٦٠ دينار اردني نتيجة قيام الشركة بشراء كامل و / أو جزء من حصص شركاء في عدة شركات تعمل في مجال الانظمة المعلوماتية وذلك خلال عامي ٢٠٠٥ و ٢٠٠٧.

ان تفاصيل هذه الموجودات هي كما يلي :

٢٠٢٠	٢٠٢١	
١٥,١٠٧,٨٧٢	١٥,١٠٧,٨٧٢	استثمار في برامج حاسب الي مطورة
٢,٤١١,٨٨٨	٢,٤١١,٨٨٨	الشهرة *
١٧,٥١٩,٧٦٠	١٧,٥١٩,٧٦٠	

* ان تفاصيل الشهرة هي كما يلي :

٢٠٢٠	٢٠٢١	
٤,٢٨٦,٨٨٨	٤,٢٨٦,٨٨٨	اجمالي الشهرة
(١,٨٧٥,٠٠٠)	(١,٨٧٥,٠٠٠)	مخصص تدني شهرة
٢,٤١١,٨٨٨	٢,٤١١,٨٨٨	صافي رصيد الشهرة

استناداً إلى معايير التقارير المالية ، فإنه يتم تقييم القيمة العادلة لبرامج الحاسب الآلي على أساس المبلغ الممكن إسترداده منها، فعندما يقل المبلغ الممكن إسترداده من القيمة العادلة لبرامج الحاسب الآلي عن القيمة الدفترية لها، فإنه يجري تخفيض قيمتها إلى القيمة القابلة للإسترداد وتسجيل قيمة التدني في قائمة الدخل الشامل الموحدة، وبناءا على دراسة فحص التدني الذي قامت به الادارة في نهاية عام ٢٠٢١ تبين عدم وجود تدني بقيمة برامج الحاسب الالي المطورة والشهرة والتي تم قياسها على اساس القيمة في الاستخدام والتي تم احتسابها بإستخدام التدفقات النقدية المتوقعة من خلال الموازنات التقديرية المعتمدة من قبل ادارة الشركة والتي تغطي فترة خمس سنوات قادمة على اساس معدل خصم قدره ١٦,٣٪ سنويا.

شركة الفارس الوطنية للإستثمار والتصدير

(شركة مساهمة عامة محدودة)

إيضاحات حول القوائم المالية الموحدة (يتبع)

للسنة المنتهية في ٣١ كانون الأول ٢٠٢١

(بالدينار الاردني)

٧- الاستثمار في شركات تابعة متوقفة

إن تفاصيل المبلغ المطلوب من الشركة التابعة المتوقفة والاستثمار في الشركة التابعة المتوقفة، هو كما يلي:-

٢٠٢٠	٢٠٢١	
١,٧٥٨,٧١٥	١,٧٥٨,٧١٥	المبلغ المطلوب
-	(٧٧,٨٣٥)	مخصص صافي الإستثمار في شركة تابعة متوقفة
١,٧٥٨,٧١٥	١,٦٨٠,٨٨٠	
الإستثمار:		
١,٠٠٤,٣٩٢	١,٠٠٤,٣٩٢	تكلفة الشراء
٦٧٦,٩٦٧	٦٧٦,٩٦٧	ينزل: قيمة التدني
٢,٠٠٨,٣٠٥	٢,٠٠٨,٣٠٥	ينزل: رصيد الخسائر المتراكمة للشركة المتوقفة كما في ١٢/٣١
١,٦٨٠,٨٨٠	١,٦٨٠,٨٨٠	صافي القيمة الدفترية (زيادة الالتزامات عن الموجودات)
٧٧,٨٣٥	-	صافي القيمة الدفترية للإستثمار

٨- المصاريف المدفوعة مقدماً والأرصدة المدينة الأخرى

٢٠٢٠	٢٠٢١	
١٧١,٣٠٨	٥٠٠,٥٨٨	مصاريف مدفوعة مقدماً
٤٠٤,٢٥٤	٤٥٦,٩٥٩	تأمينات كفالات بنكية
٣٢٢,١٧١	٣٣٦,٥٢٢	دفعات مدفوعة مقدماً للموردين
١٢,٤٧٧	١٢,٤٧٧	تأمينات مسترده
٧١,٥٣٨	٣١٦,٢٩٩	أمانات حكومية مختلفة
١٥٣,٦٢٣	٢٠٠,٦٩٩	نعم موظفين
١١,٦٢٠	١٨,٣٣٦	ارصدة مدينة اخرى
(٣٢٨,٧٢٥)	(٣٤١,٩٤٠)	مخصص الخسائر الائتمانية للارصدة المدينة الأخرى *
٨١٨,٢٦٦	١,٤٩٩,٩٤٠	

شركة الفارس الوطنية للإستثمار والتصدير

(شركة مساهمة عامة محدودة)

إيضاحات حول القوائم المالية الموحدة (يتبع)

للسنة المنتهية في ٣١ كانون الأول ٢٠٢١

(بالدينار الاردني)

* ان صافي الحركة على مخصص الخسائر الائتمانية للارصدة المدينة الاخرى، هي على النحو التالي :

٢٠٢٠	٢٠٢١	
٤٠٢,١٧٥	٣٢٨,٧٢٥	الرصيد كما في ١/١
-	١٣,٢١٥	المحول من مخصص الخسائر الائتمانية للذمم المدينة
(٧٣,٤٥٠)	-	المحول الى مخصص الخسائر الائتمانية للذمم المدينة
٣٢٨,٧٢٥	٣٤١,٩٤٠	الرصيد كما في ١٢/٣١

٩- البضاعة

٢٠٢٠	٢٠٢١	
١,١٠٦,٤٠٢	٢٥٦,٩٢٨	بضاعة في المستودعات
(٢٧٧,٤٦١)	(١١٣,٧٨٧)	مخصص بضاعة راكدة
٨٢٨,٩٤١	١٤٣,١٤١	

١٠- المدينون

٢٠٢٠	٢٠٢١	
١٠,٥٠١,٩١٤	٨,٦٧٠,٠٠٨	ذمم مدينة *
١,٨١٢,٩٠٩	٣,٦٩٤,٦٩٩	مطلوب من جهات ذات علاقة **
(٤,٢٠٩,٥٦٥)	(٤,٢٦٥,٣٥٠)	مخصص الخسائر الائتمانية للذمم المدينة ***
٨,١٠٥,٢٥٨	٨,٠٩٩,٣٥٧	

شركة الفارس الوطنية للإستثمار والتصدير
(شركة مساهمة عامة محدودة)
إيضاحات حول القوائم المالية الموحدة (يتبع)
للسنة المنتهية في ٣١ كانون الأول ٢٠٢١
(بالدينار الاردني)

* ما يلي اعمار الذمم المدينة كما في ٣١ كانون الأول كما يلي :

٢٠٢٠	٢٠٢١	
٥,٨٤٤,٧٧٣	٣,٨٨٢,٧٧٩	١ - ١٥٠ يوم
٦٩٧,٧٨٤	٧٢٦,١١٤	١٥١ - ٣٦٠ يوم
٣,٩٥٩,٣٥٧	٤,٠٦١,١١٥	٣٦١ - فما فوق
١٠,٥٠١,٩١٤	٨,٦٧٠,٠٠٨	

** إن المعاملات الجوهرية مع جهات ذات العلاقة والمبالغ المتعلقة بها حتى ٣١ كانون الأول هي كما يلي:

٢٠٢٠	٢٠٢١	
٢٨٥,٢٤٥	٥٠٣,٢١٧	ايرادات
١٠٨,٢٢٠	٣٩٢,٢٨٣	تكاليف

إن المبلغ المطلوب من جهات ذات علاقة، هو على النحو التالي :

٢٠٢٠	٢٠٢١	طبيعة العلاقة	
٦١,٦٤٤	٦١,٦٤٤	رئيس مجلس الادارة	ردين توفيق قعوار
			شركة مجموعة اتحاد المقاولين - ائتلاف
			مجموعة اتحاد المقاولين و شركة اربتك
١,٦٦٠,٤٥٤	٣,٥١١,٤١٦	كبار مساهمين	للانشاءات و شركة دريك اند سكل للانشاءات
١٦,٠٠٦	-	مملوكة لرئيس مجلس الادارة	شركة امين قعوار واولاده
٦٥,٥٦٣	١٠٦,٦٥٧	مملوكة لرئيس مجلس الادارة	شركة قعوار للطاقة
٨,٦٠٢	١٣,٢٧٥	مملوكة لرئيس مجلس الادارة	شركة امين قعوار واولاده للسياحة والسفر
٦٤٠	١,٧٠٧	مملوكة لرئيس مجلس الادارة	شركة قعوار للتجارة والتطوير
١,٨١٢,٩٠٩	٣,٦٩٤,٦٩٩		

*** الحركة على مخصص الخسائر الائتمانية للذمم المدينة، هي على النحو التالي :

٢٠٢٠	٢٠٢١	
٣,٩٣٦,١١٥	٤,٢٠٩,٥٦٥	الرصيد كما في ١/١
٧٣,٤٥٠	-	المحول الى مخصص الخسائر الائتمانية من الذمم المدينة الأخرى
-	(١٣,٢١٥)	المحول من مخصص الخسائر الائتمانية الى الذمم المدينة الأخرى
٢٠٠,٠٠٠	٦٩,٠٠٠	مخصص الخسائر الائتمانية للذمم المدينة
٤,٢٠٩,٥٦٥	(٤,٢٦٥,٣٥٠)	الرصيد كما في ١٢/٣١

شركة الفارس الوطنية للإستثمار والتصدير

(شركة مساهمة عامة محدودة)

إيضاحات حول القوائم المالية الموحدة (يتبع)

للسنة المنتهية في ٣١ كانون الأول ٢٠٢١

(بالدينار الأردني)

١١ - النقد وما في حكمه

يتضمن النقد وما في حكمه ، النقد والودائع تحت الطلب التي يمكن تسجيلها خلال فترة ثلاثة شهور أو أقل .

٢٠٢٠	٢٠٢١	
٢١٠,٠٧٨	٢٤٤,٥٠٠	شيكات في الصندوق
٢٣٠	٤٢	نقد في الصندوق
٦٦٨,٧٣٦	١,٤١١,٦٨٢	نقد لدى البنوك
٨٧٩,٠٤٤	١,٦٥٦,٢٢٤	

١٢ - الإحتياطيات

الإحتياطي الإجباري:

تماشياً مع متطلبات قانون الشركات في المملكة الأردنية الهاشمية والنظام الأساسي للشركة، تقوم الشركة بتكوين احتياطي إجباري بنسبة ١٠ بالمئة من الربح الصافي حتى يبلغ هذا الاحتياطي ربع رأسمال الشركة ويجوز الاستمرار في اقتطاع هذه النسبة بموافقة الهيئة العامة للشركة إلى أن يبلغ هذا الاحتياطي ما يعادل مقدار رأسمال الشركة المصرح به. إن هذا الاحتياطي غير قابل للتوزيع كأرباح على المساهمين، هذا ويحق للهيئة العامة وبعد استنفاد الإحتياطيات الأخرى أن تقرر في اجتماع غير عادي اطفاء خسائرها من المبالغ المجمعة في حساب الإحتياطي الاجباري على أن يعاد بناءه وفقاً لأحكام القانون المشار اليه.

الإحتياطي الإختياري:

تماشياً مع متطلبات قانون الشركات في المملكة الأردنية الهاشمية والنظام الأساسي للشركة، فإنه يجوز للشركة أن تقوم بتكوين إحتياطي إختياري بما لا يزيد على ٢٠ بالمئة من الربح الصافي بناءً على إقتراح مجلس إدارتها. أن هذا الإحتياطي قابل للتوزيع كأرباح على المساهمين بعد موافقة الهيئة العامة للشركة على ذلك.

١٣ - تعويض نهاية الخدمة

إن حركة تعويض نهاية الخدمة هي كما يلي:

٢٠٢٠	٢٠٢١	
١٥٨,٥٥١	١٥٨,٥٥١	الرصيد كما في ١ كانون الثاني
-	-	المسدد خلال السنة
١٥٨,٥٥١	١٥٨,٥٥١	الرصيد كما في ٣١ كانون الأول

١٤ - القروض

إن تفاصيل القروض كما في ٣١ كانون الأول كما يلي:

٢٠٢٠	٢٠٢١	
٢,٩٥٦,٨١٢	٢,٥٤٦,٥٢٣	قروض بنك الإسكان
٣,١٤٨,١٢٦	٣,٤٠٤,٢٥١	قروض بنك المال الاردني
٦,١٠٤,٩٣٨	٥,٩٥٠,٧٧٤	إجمالي القروض
٢,٠١٧,١٢٨	١,٦٦٩,١٤٨	ينزل: الجزء المتداول
٤,٠٨٧,٨١٠	٤,٢٨١,٦٢٦	الجزء طويل الأجل

قروض بنك الإسكان :

حصلت الشركة على تسهيلات بنكية من قبل بنك الاسكان للتجارة والتمويل بقيمة ١٣,٠٠٠,٠٠٠ دولار أمريكي لغايات تمويل شراء ٧٠٪ من حصة شركة الرؤية لتطوير نظم المعلومات وبرامج الحاسب الآلي (السعودية) ، على شكل قرض تجسيري بقيمة ٦,٥٠٠,٠٠٠ دولار أمريكي، وقرض متناقص بقيمة ٦,٥٠٠,٠٠٠ دولار أمريكي ، و قد تم تسديد القرض التجسيري اما بخصوص القرض المتناقص فقد قامت الشركة بإعادة جدولته عدة مرات و اخرها في عام ٢٠١٩ ، حيث تم اعادة جدولة الرصيد المتبقي من القرض على فترة ٦ سنوات بحيث يستحق القسط الاول بتاريخ ١ كانون الثاني ٢٠٢٠ وذلك بمعدل فائده (لايبور ثلاثة شهور و ٣,٥٪ هامش وبمعدل ادنى ٤٪ سنويا وبدون عمولة) ، مع بقاء هذه التسهيلات بكفالة الشركة الأهلية للكمبيوتر (شركة تابعة) والكفالة الشخصية لرئيس مجلس الإدارة .

قامت الشركة بإعادة جدولة سقف الجاري مدين والبالغ قيمته ١٠٠٠,٠٠٠ دينار أردني وسقف تمويل العطاءات والمشتريات بمبلغ ١,٧٥٧,١٩٥ دينار أردني الى قرض طويل الأجل ، وقد تم تحويل رصيد القرض المتبقي الى عملة الدولار و بقيمة ٢,٠٤٦,٠٠٠ دولار امريكي ، حيث تم اعادة جدولته عدة مرات و اخرها في عام ٢٠١٩ تم اعادة جدولة الرصيد المتبقي من القرض على فترة ٦ سنوات بحيث يستحق القسط الاول بتاريخ ١ كانون الثاني ٢٠٢٠ وذلك بمعدل فائده (لايبور ثلاثة شهور و ٣,٥٪ هامش وبمعدل ادنى ٤٪ سنويا وبدون عمولة) ، مع بقاء هذه التسهيلات بكفالة الشركة الأهلية للكمبيوتر (شركة تابعة) .

قامت الشركة بجدولة سقف الجاري مدين و البالغ قيمته ٧٥٠,٠٠٠ دينار أردني إلى قرض طويل الأجل يسدد بأقساط شهرية على فترة ٦ سنوات بحيث يستحق القسط الاول بتاريخ ١ كانون الثاني ٢٠٢٠ وذلك بمعدل فائده ٤٪ ، مع بقاء هذه التسهيلات بكفالة الشركة الأهلية للكمبيوتر (شركة تابعة) والكفالة الشخصية لرئيس مجلس الإدارة .

قامت الشركة الأهلية للكمبيوتر (شركة تابعة) بإعادة جدولة سقف الجاري مدين والبالغ قيمته ١٥٠٠,٠٠٠ دينار أردني وسقف تمويل العطاءات الى قرض طويل الأجل قيمته ٥٤٦.٨١٩ دينار أردني ، وقد تم تحويل رصيد القرض المتبقي الى عملة الدولار و بقيمة ٥٤٤,٠٠٠ دولار امريكي وذلك بمعدل فائده (لايبور ثلاثة شهور و ٣,٥٪ هامش وبمعدل ادنى ٤٪ سنويا وبدون عمولة) بحيث يستحق القسط الاول بتاريخ ١ كانون الأول ٢٠١٦ .

قروض بنك المال الاردني

حصلت الشركة الأهلية للكمبيوتر (شركة تابعة) على قرض من بنك المال الأردني بقيمة ٦٨٩,٢٤٧ دينار أردني وبمعدل فائدة بلغت ١٠.٥٪ سنوياً وتستوفى شهرياً وبدون عمولة، وذلك لتسديد مشتريات، ويسدد القرض بموجب أقساط شهرية عددها ١٢ وبقيمة ٥٧,٤٣٧ دينار أردني، وذلك مقابل كفالة شركة الفارس الوطنية للإستثمار والتصدير والكفالة الشخصية لرئيس مجلس الادارة ، وخلال عام ٢٠١٩ قامت الشركة بإعادة هيكله المبلغ المتبقي من القرض و البالغه ٢٣٠,٠٠٠ دينار اردني بالاضافه الى قرض جديد بقيمة ٧٥٠,٠٠٠ دينار اردني حصلت عليه الشركة الاهليه للكمبيوتر (شركة تابعة) وذلك لتسديد مشتريات الشركة ، بحيث تصبح قيمة القرض الاجماليه ٩٨٠,٠٠٠ دينار اردني يسدد بموجب اقساط ربع سنويه على فترة سنتين و بمعدل فائده ١٠.٢٥٪ سنوياً و عموله ٠.٥٪ على رصيد المبلغ المهيكل و يستحق القسط الاول بتاريخ ٢٩ شباط ٢٠٢٠ ، وخلال الربع الثالث من عام ٢٠٢٠ قامت الشركة بإعادة هيكله المبلغ المتبقي من القرض والبالغ قيمته ٨٩٨,٣٣٤ دينار اردني سدد بموجب اقساط ربع سنوية على فترة اربع سنوات وبمعدل فائده ٩٪ سنويا ويستحق القسط الاول بتاريخ ٢ شباط ٢٠٢١ .

حصلت الشركة الأهلية للكمبيوتر (شركة تابعة) على قرض دوار من بنك المال الأردني ممول من قبل البنك المركزي بقيمة ٢,٥٤٦,٢٢٠ دينار اردني وبمعدل فائده ٤٪ سنويا تستوفى شهريا وبدون عمولة وذلك لتسديد مشتريات الشركة داخل عمان، ويسدد القرض على فترة خمس سنوات ولغاية شهر شباط ٢٠٢٦ وذلك مقابل كفالة شركة الفارس الوطنية للإستثمار والتصدير والكفالة الشخصية لرئيس مجلس الادارة.

حصلت الشركة الأهلية للكمبيوتر (شركة تابعة) على قرض دوار من بنك المال الأردني ممول من قبل البنك المركزي بقيمة ١٨٤,٢٧٦ دينار اردني وبمعدل فائده ٣.٥٪ سنويا تستوفى شهريا وبدون عمولة وذلك لتسديد مشتريات الشركة خارج عمان، ويسدد القرض بموجب اقساط ربع سنوية عددها ١٤ اقساط وبقيمة ١٣,١٦٢ دينار اردني بحيث يستحق القسط الاول بتاريخ ١٦ شباط ٢٠٢٢ وذلك مقابل كفالة شركة الفارس الوطنية للإستثمار والتصدير والكفالة الشخصية لرئيس مجلس الادارة.

شركة الفارس الوطنية للإستثمار والتصدير
(شركة مساهمة عامة محدودة)
إيضاحات حول القوائم المالية الموحدة (يتبع)
للسنة المنتهية في ٣١ كانون الأول ٢٠٢١
(بالدينار الاردني)

١٥ - المصاريف المستحقة والحسابات الدائنة الأخرى

٢٠٢٠	٢٠٢١	
٣,٢٤٢,٩٥٢	٣,٣٦٨,٨٤٤	مصاريف مستحقة
٢٣٣,٨٨٠	٨٨,٨٤٤	أمانات حكومات مختلفة
٨,٨٩٧	٥,٢٦١	أمانات اللجنة الإجتماعية
٢٤٣,٤١٢	٢١٩,٦٧٨	نمم موظفين
٦٢٤,٢٥٧	٦٩٣,٨٦٣	دفعات مقدماً من العملاء
١٤,١٦٠	١٤,١٦٠	مخصص التزامات محتملة
٤,٣٦٧,٥٥٨	٤,٣٩٠,٦٥٠	

١٦ - الدائنون والشيكات الآجلة

٢٠٢٠	٢٠٢١	
٥,١٦٦,٠٠٢	٤,٣٣٢,٥٤١	ذمم دائنة تجارية
٦٠٨,٦٥٤	٨٠٣,٠٦٣	شيكات آجلة
٥,٧٧٤,٦٥٦	٥,١٣٥,٦٠٤	

١٧ - البنوك الدائنة

٢٠٢٠	٢٠٢١	
٤٣٠,٩٧٨	٤٤٩,٤٧٨	البنك العربي
٥٠٢,٥٦٠	٣٣٨,٥٥٤	بنك المال الأردني
٩٣٣,٥٣٨	٧٨٨,٠٣٢	

البنك العربي :

منحت الشركة الأهلية للكمبيوتر (شركة تابعة) عقد تسهيلات ائتمانية من البنك العربي لحساب الجاري مدين بسقف ٥٥٠,٠٠٠ دينار أردني بسعر فائدة ١٠٪ سنوياً وعمولة ١٪ وذلك مقابل كفالة شركة الفارس الوطنية للإستثمار والتصدير، وخلال عام ٢٠١٢ تم تخفيض سقف الجاري مدين ليصبح ٤٦٠,٠٠٠ دينار اردني بسعر فائدة ٣,٣٧٥٪ سنوياً وبعمولة ١٪ وذلك مقابل تأمينات نقدية.

شركة الفارس الوطنية للإستثمار والتصدير
(شركة مساهمة عامة محدودة)
إيضاحات حول القوائم المالية الموحدة (يتبع)
للسنة المنتهية في ٣١ كانون الأول ٢٠٢١
(بالدينار الاردني)

بنك المال الأردني:

منحت الشركة الأهلية للكمبيوتر (شركة تابعة) تسهيلات بنكية من بنك المال الأردني كحساب جاري مدين دولار بسقف ٢٠٠,٠٠٠ دولار أمريكي وتم زيادة السقف بمبلغ ٣٠٠,٠٠٠ دولار أمريكي بتاريخ ٢ تموز ٢٠١٥ ليصبح ٥٠٠,٠٠٠ دولار أمريكي وبمعدل فائدة ٥% وبدون عمولة و حساب جاري مدين دينار بسقف ١٥٠,٠٠٠ دينار أردني و بمعدل فائدة ٩% وبدون عمولة وذلك مقابل كفالة شركة الفارس الوطنية للإستثمار والتصدير.

١٨ - كلفة المبيعات

٢٠٢٠	٢٠٢١	
١٢,٠٥٦,٧١١	١٢,٥٢١,٣١٩	كلفة البضاعة المباعة
٤,١٥٢,٨٣٤	٤,٤٥٨,٠٩٨	مصاريف تشغيلية مباشرة
١٦,٢٠٩,٥٤٥	١٦,٩٨٠,٤١٧	

١٩ - كلفة إيرادات صيانة الأجهزة

٢٠٢٠	٢٠٢١	
١٠٩,٢٧٠	١٨٥,٤٨٧	تكاليف عقود صيانة
٣١٥,٥٦١	٤٩٢,٠٠٩	مصاريف صيانة الأجهزة *
٤٢٤,٨٣١	٦٧٧,٤٩٦	

* إن تفاصيل مصاريف صيانة الاجهزة هي كما يلي:-

٢٠٢٠	٢٠٢١	
٣٠٥,٦٧١	٤٧٨,٤٥٣	الرواتب والأجور وملحقاتها
١,٠٩١	٧٠٨	تدريب
٤,٨١٤	٢,٦٧١	سفر وإقامة
٣,٩٨٥	١٠,١٧٧	أخرى
٣١٥,٥٦١	٤٩٢,٠٠٩	

شركة الفارس الوطنية للإستثمار والتصدير

(شركة مساهمة عامة محدودة)

إيضاحات حول القوائم المالية الموحدة (يتبع)

للسنة المنتهية في ٣١ كانون الأول ٢٠٢١

(بالدينار الاردني)

٢٠ - المصاريف الإدارية والبيع والتسويق

٢٠٢٠	٢٠٢١	
١,١٩٧,٤٥٥	١,٢٨٥,١٣٩	الرواتب والأجور وملحقاتها
٣٤,٥٩٧	٢٥,٩٥٤	تأمين صحي وعلاجات
٣,١٧٥	٥,١٧٥	سفر وإقامة
١٢,٤٢٦	١٤,٠٠٧	صيانة عامة
١٤,١٣٣	٢٠,٩١٥	إيجارات
٤١,٧٧٤	٤٣,٠٣٢	بريد وبرق وهاتف
٧,٠٥٢	١٣,٣٥٠	قرطاسية ولوازم مستهلكة
٦١٣	١٢٢	ضيافة
٢٥,٧٦٨	٢١,٨٦٠	إشتراكات
٣٩,٣٤٥	٣٦,٥٧٩	مياه وكهرباء ومحروقات
٣٦,٤٦٤	٢٩,٨٤٧	رسوم حكومية
٤,٠٤٨	١١,٠٣٤	دعاية وإعلان
١٦٣,٧٢١	٧٨,٧٤٦	أتعاب مهنية واستشارات
٨,٣٢١	٦,٧١٧	بدل تنقلات
-	٦,٠٥٠	تبرعات
٣٩,٢٦٥	٤٥,٨٧٩	أخرى
١,٦٢٨,١٥٧	١,٦٤٤,٤٠٦	

٢١- ضريبة الدخل

انتهت الشركة وضعها الضريبي حتى عام ٢٠١٨ ، اما بالنسبة لعامي ٢٠١٩ و ٢٠٢٠ فقد قامت الشركة بتقديم كشف التقدير الذاتي ولم تقم دائرة ضريبة الدخل والمبيعات بمراجعة السجلات المحاسبية للشركة حتى تاريخ القوائم المالية الموحدة.

- انتهت الشركة الأهلية للكمبيوتر (شركة تابعة) وضعها الضريبي لغاية عام ٢٠١٧ اما بالنسبة للاعوام ٢٠١٨ ، ٢٠١٩ و ٢٠٢٠ فقد تم تقديم كشف التقدير الذاتي ولم يتم مراجعة السجلات المحاسبية من قبل الدائرة حتى تاريخ القوائم المالية الموحدة.

- كما لم يتم تقديم كشف التقدير الذاتي لشركة اللوتس للحلول الادارية وانهاء وتسوية ضريبة الدخل منذ تاريخ التأسيس بتاريخ ٢٤ نيسان ٢٠٠٥ ولغاية تاريخ الدمج ٦ أيار ٢٠٠٨.

- انتهت شركة الانظمة المثالية وضعها الضريبي حتى تاريخ الدمج مع الشركة الاهلية للكمبيوتر .

- انتهت شركة اريجون ليميتد وضعها الضريبي حتى عام ٢٠١٩ ، اما بالنسبة لعام ٢٠٢٠ فقد قامت الشركة بتقديم كشف التقدير الذاتي ولم تقم دائرة ضريبة الدخل والمبيعات بمراجعة السجلات المحاسبية للشركة حتى تاريخ القوائم المالية الموحدة.

- قامت شركة التحالف للبرمجيات (شركة تابعة) بإنهاء وضعها الضريبي عن نتائج أعمال الشركة حتى عام ٢٠١٨ ، اما بالنسبة لعامي ٢٠١٩ و ٢٠٢٠ فقد قامت الشركة بتقديم كشف التقدير الذاتي ولم تقم دائرة ضريبة الدخل والمبيعات بمراجعة السجلات المحاسبية للشركة حتى تاريخ القوائم المالية الموحدة.

- تم إنهاء الوضع الضريبي لشركة التدريب المتقدم (شركة تابعة) حتى نهاية عام ٢٠١٨ ، اما بالنسبة لعامي ٢٠١٩ و ٢٠٢٠ فقد قامت الشركة بتقديم كشف التقدير الذاتي ولم تقم دائرة ضريبة الدخل والمبيعات بمراجعة السجلات المحاسبية للشركة حتى تاريخ القوائم المالية الموحدة.

- تم إنهاء الوضع الضريبي لشركة الحاضنة للإلكترونيات (شركة تابعة) حتى نهاية عام ٢٠٢٠.

شركة الفارس الوطنية للإستثمار والتصدير

(شركة مساهمة عامة محدودة)

إيضاحات حول القوائم المالية الموحدة (يتبع)

للسنة المنتهية في ٣١ كانون الأول ٢٠٢١

(بالدينار الاردني)

٢٢- المعاملات مع جهات ذات علاقة

قامت الشركة خلال السنة ببيع الرواتب والاجور والبدلات والمزايا لصالح المدير العام والمدير المالي للشركة وهي كما يلي :

٢٠٢٠	٢٠٢١	
٢٤٤,٣٦٥	٢٤٤,١٧١	الرواتب والاجور والبدلات التي يتقاضاها المدير العام
٣٩,٦٠٠	٤٠,٨٠٠	الرواتب والاجور والبدلات التي يتقاضاها المدير المالي

٢٣- الإلتزامات المحتملة

يوجد على الشركة كما في ٣١ كانون الأول الإلتزامات المحتملة التالية:-

٢٠٢٠	٢٠٢١	
٢,٦٩٦,٥٤٩	٤,١٨٩,٨٧٠	كفالات بنكية
٦٩,٢٢٥	١,٦١٨,١٦٣	إعتمادات مستندية
٢,٧٦٥,٧٧٤	٥,٨٠٨,٠٣٣	

٢٤- الوضع القانوني للشركة

- ملخص القضايا المرفوعة من الشركة وشركاتها التابعة:

بلغت قيمة القضايا المقامة من قبل الشركة وشركاتها التابعة على الغير بقيمة ٤٩٢,٣٠٢ دينار اردني.

ملخص لأهم القضايا:

أ- قضية مرفوعة من قبل الشركة الأهلية للكمبيوتر (شركة تابعة) على شركة روبيكون جروب و السيدة رندا الأيوبي حيث صدر قرار بتاريخ ٢٤ كانون الثاني ٢٠٢٢ لصالح الشركة بقيمة ٨٥,٢٧٢ دينار أردني بالإضافة لرسوم و أتعاب المحامي.

ب- قضية مرفوعة من قبل الشركة الأهلية للكمبيوتر (شركة تابعة) على وزارة التربية والتعليم للمطالبة برد بدل الخصومات والحسومات والغرامات التي تم ايقاعها على مستحقات الشركة بقيمة ٢٦٧,١٥١ دينار أردني.

- ملخص القضايا المرفوعة على الشركة وشركاتها التابعة:

بلغت قيمة القضايا المرفوعة من قبل الغير على الشركة وشركاتها التابعة بقيمة ٧١٨,٨٧٧ دينار أردني.

- ملخص لأهم القضايا:

قضية مرفوعة من قبل شركة نجم البيانات على الشركة الأهلية للكمبيوتر (شركة تابعة) بقيمة ٦٧٠,٥٢١ دينار, و لا تزال منظورة أمام محكمة بداية حقوق عمان حيث تم تعيين خبير محاسبي لدراسة ملف القضية.

شركة الفارس الوطنية للإستثمار والتصدير
(شركة مساهمة عامة محدودة)
إيضاحات حول القوائم المالية الموحدة (يتبع)
للسنة المنتهية في ٣١ كانون الأول ٢٠٢١
(بالدينار الاردني)

٢٥ - الأدوات المالية

إدارة مخاطر رأس المال

تقوم الشركة بإدارة رأس مالها لتتأكد بأن الشركة تبقى مستمرة بينما تقوم بالحصول على العائد الأعلى من خلال الحد الأمثل لأرصدة الديون وحقوق الملكية. لم تتغير استراتيجية الشركة الإجمالية عن سنة ٢٠٢٠.

إن هيكل رأس مال الشركة يضم حقوق الملكية العائدة للمساهمين في الشركة والتي تتكون من رأس المال والاحتياطيات والخسائر المتراكمة كما هي مدرجة في بيان التغيرات في حقوق الملكية الموحدة.

معدل المديونية

يقوم مجلس إدارة الشركة بمراجعة هيكلية رأس المال بشكل دوري. وكجزء من هذه المراجعة، يقوم مجلس الإدارة بالأخذ بالإعتبار تكلفة رأس المال والمخاطر المرتبطة بكل فئة من فئات رأس المال والدين. إن هيكل رأس مال الشركة يضم ديون من خلال الاقتراض، لم تقم الشركة بتحديد حد أقصى لمعدل المديونية.

إدارة المخاطر المالية

إن نشاطات الشركة يمكن أن تتعرض بشكل رئيسي لمخاطر مالية ناتجة عن ما يلي:-

إدارة مخاطر العملات الأجنبية

هي مخاطر تغير قيمة الأدوات المالية نتيجة التغير في أسعار العملات الأجنبية ويعتبر الدينار الأردني العملة الأساسية للشركة، ويقوم مجلس الإدارة بوضع حدود للمركز المالي لكل عملة لدى الشركة، ويتم مراجعة مركز العملات الأجنبية بشكل يومي ويتم اتباع استراتيجيات للتأكد من الاحتفاظ بمركز العملات الأجنبية ضمن الحدود المعتمدة.

إن كافة عمليات المجموعة تتم بشكل رئيسي بالدينار الأردني والريال السعودي والدرهم الاماراتي، هذا ولا يوجد أي مخاطر نتيجة تعامل الشركة بتلك العملات حيث أن أسعار تلك العملات ثابتة لا تتغير لأنها مربوطة بالدولار الأمريكي.

إدارة مخاطر سعر الفائدة

تنتج المخاطر المتعلقة بمعدلات الفائدة بشكل رئيسي عن إقتراضات الأموال بمعدلات فائدة متغيرة (عائمة) وعن ودائع قصيرة الأجل بمعدلات فائدة ثابتة.

تتمثل حساسية قائمة الدخل الشامل الموحدة بأثر التغيرات المفترضة الممكنة بأسعار الفوائد على ربح الشركة لسنة واحدة، ويتم إحتسابها بناءً على المطلوبات المالية والتي تحمل سعر فائدة متغير كما في نهاية السنة.

شركة الفارس الوطنية للإستثمار والتصدير

(شركة مساهمة عامة محدودة)

إيضاحات حول القوائم المالية الموحدة (يتبع)

للسنة المنتهية في ٣١ كانون الأول ٢٠٢١

(بالدينار الاردني)

يوضح الجدول التالي حساسية قائمة الدخل الشامل الموحدة للتغيرات الممكنة المعقولة على أسعار الفائدة كما في ٣١ كانون الأول، مع بقاء جميع المتغيرات الأخرى المؤثرة ثابتة :

الأثر على (خسارة) / ربح السنة		الزيادة بسعر الفائدة	العملة
٢٠٢٠	٢٠٢١	(نقطة مئوية)	دينار أردني
١٧,٥٩٦ -	١٦,٨٤٧ -	٢٥	

الأثر على (خسارة) / ربح السنة		النقص بسعر الفائدة	العملة
٢٠٢٠	٢٠٢١	(نقطة مئوية)	دينار أردني
١٧,٥٩٦ +	١٦,٨٤٧ +	٢٥	

مخاطر أسعار أخرى

تتعرض الشركة لمخاطر أسعار ناتجة عن إستثماراتها في حقوق ملكية شركات أخرى . تحتفظ الشركة باستثمارات في حقوق ملكية شركات أخرى لأغراض استراتيجية وليس بهدف المتاجرة بها ولا تقوم الشركة بالمتاجرة النشطة في تلك الإستثمارات.

إدارة مخاطر الإئتمان

تتمثل مخاطر الإئتمان في عدم التزام أحد الأطراف لعقود الأدوات المالية بالوفاء بالتزاماته التعاقدية مما يؤدي إلى تكبد الشركة لخسائر مالية، ونظراً لعدم وجود أي تعاقدات مع أي أطراف أخرى فإنه لا يوجد أي تعرض للشركة لمخاطر الإئتمان بمختلف أنواعها.

إدارة مخاطر السيولة

إن مسؤولية إدارة مخاطر السيولة تقع على مجلس الإدارة وذلك لإدارة متطلبات الشركة النقدية والسيولة قصيرة الأجل ومتوسطة الأجل وطويلة الأجل. وتقوم الشركة بإدارة مخاطر السيولة من خلال مراقبة التدفقات النقدية المستقبلية والمقيمة بصورة دائمة وتقابل تواريخ استحقاق الموجودات والمطلوبات النقدية.

شركة الفارس الوطنية للإستثمار والتصدير

(شركة مساهمة عامة محدودة)

إيضاحات حول القوائم المالية الموحدة (يتبع)

للسنة المنتهية في ٣١ كانون الأول ٢٠٢١

(بالدينار الاردني)

يبين الجدول الآتي الاستحقاقات المتعاقد عليها لمطلوبات الشركة المالية غير المشتقة. تم إعداد الجداول بناءً على التدفقات النقدية غير المخصومة للمطلوبات المالية وذلك بموجب تواريخ الإستحقاق المبكرة التي قد يطلب بموجبها من الشركة أن تقوم بالتسديد أو القبض. يضم الجدول التدفقات النقدية للمبالغ الرئيسية والفوائد.

معدل الفائدة	سنة وأقل	أكثر من سنة	المجموع
: ٢٠٢١			
-	١١,٢٤٧,٥٨١	١٥٨,٥٥١	١١,٤٠٦,١٣٢
٣.٥ - ٩%	٢,٤٥٧,١٨٠	٤,٢٨١,٦٢٦	٦,٧٣٨,٨٠٦
	١٣,٧٠٤,٧٦١	٤,٤٤٠,١٧٧	١٧,١٤٤,٩٣٨
المجموع			
: ٢٠٢٠			
-	١١,٩٤٠,٥٤٤	١٩٧,٥٣٥	١٢,١٣٨,٠٧٩
٤ - ٩%	٢,٩٥٠,٦٦٦	٤,٠٨٧,٨١٠	٧,٠٣٨,٤٧٦
	١٤,٨٩١,٢١٠	٤,٢٨٥,٣٤٥	١٩,١٧٦,٥٥٥
			المجموع

٢٦ - التحليل القطاعي

يتمثل النشاط الرئيسي للشركة في الاستيراد والتصدير والدخول في شركات اخرى والاقتراض من البنوك لتنفيذ غايات الشركة، وكلاء ووسطاء تجاريين، توزيع وتسويق تجاري، صناعة برامج كمبيوتر وصناعة اجهزة الحاسوب واجزائها وتقديم الاستشارات الفنية والهندسية والتجارية وخدمات الكمبيوتر بما في ذلك برمجة الكمبيوتر.

٢٧ - أثر انتشار فايروس كورونا (كوفيد - ١٩) على الشركة

ان حدث انتشار فيروس كورونا المستجد (كوفيد - ١٩) في مطلع عام ٢٠٢٠ وتشيه في عدة مناطق جغرافية حول العالم مسببا اضطرابات للانشطة الاقتصادية والاعمال. تعتقد الشركة ان هذا الحدث لا يؤثر على اي تغييرات جوهرية في المركز المالي للشركة، وعليه فإن الشركة لا تتوقع حدوث اثار جوهرية على عملياتها في المملكة والتي تمثل اجمالي عملياتها، وذلك في حال عودة الامور الى طبيعتها ما بعد مرحلة (كوفيد - ١٩).

ان الادارة والمسؤولين عن الحوكمة سيستمرون في مراقبة الوضع وتزويد اصحاب المصالح بالتطورات وفقا لما تتطلبه الانظمة واللوائح. وفي حال حدوث اي تغييرات جوهرية في الظروف الحالية، سيتم تقديم افصاحات اضافية او اقرار التعديلات في القوائم المالية للشركة للفترات اللاحقة.

٢٨ - المصادقة على القوائم المالية الموحدة

تمت المصادقة على القوائم المالية الموحدة من قبل مجلس إدارة الشركة بتاريخ ٨ اذار ٢٠٢٢، وتمت الموافقة على نشرها وتتطلب هذه القوائم المالية الموحدة موافقة الهيئة العامة للمساهمين.

٢٩ - أرقام المقارنة

تم إعادة تبويب وتصنيف بعض أرقام سنة ٢٠٢٠ لتتفق مع أرقام العرض للسنة المنتهية في ٣١ كانون الأول ٢٠٢١.

تقرير الحوكمة المؤسسية

أ. المعلومات والتفاصيل المتعلقة بتطبيق أحكام هذه التعليمات وقواعد حوكمة الشركات في الشركة.

قامت إدارة الشركة بإعداد نظام داخلي للحوكمة المؤسسية لشركة الفارس الوطنية للإستثمار والتصدير بناءً على التعليمات الصادرة عن هيئة الأوراق المالية واستناداً على قواعد حوكمة الشركات المساهمة العامة، حيث تم فيه تحديد المهام والصلاحيات والواجبات على صعيد مجلس الإدارة واللجان المنبثقة عنه ومتابعة عمل أقسام الشركة والموظفين حيث يقوم مجلس إدارة الشركة بما يلي:

- * وضع نظام حوكمة خاص للشركة يعمل على تحديد سياسات وإجراءات تضمن احترام الشركة للأنظمة واللوائح والتزامها بالإفصاح عن المعلومات الجوهرية للمساهمين والدائمين وأصحاب المصالح الآخرين.
- * يقوم مجلس الإدارة بمراجعة نتائج التدقيق السنوي والاطمئنان على فعالية إجراءات الرقابة الداخلية للشركة.
- * اعتماد الأهداف الرئيسية للشركة والإشراف على تنفيذها.
- * حدد مجلس الإدارة الصلاحيات التي يفوضها للإدارة التنفيذية وإجراءات اتخاذ القرارات.
- * توفير وتعيين كفاءات إدارية للشركة.
- * يقوم مجلس الإدارة بتوفير جميع المعلومات التي تمكن المساهمين من ممارسة حقوقهم بطريقة منتظمة دون التمييز بينهم.

ويقوم مجلس إدارة الشركة من خلال اللجان المنبثقة عنه بمتابعة تنفيذ قواعد حوكمة الشركة وذلك من خلال تنفيذ كافة المهام والواجبات المناطة اليه والتي وردت في تعليمات الحوكمة المؤسسية ومن خلال عقد التأسيس والنظام الأساسي للشركة، بالإضافة الى قيام اللجان المنبثقة من مجلس الإدارة بالواجبات والمهام المحددة لهم والتي تقوم بدورها بوضع وتحديد السياسات والاجراءات اللازمة لتطبيق قواعد الحاكمية المؤسسية وتقديم التوصيات والاجراءات المقدمة لمجلس الإدارة لغايات مناقشتها والمصادقة عليها. ويقوم المجلس بمراجعة ضوابط الرقابة الداخلية والسياسات المالية ويقوم بمناقشة القوائم المالية للشركة والمصادقة عليها والإفصاح عنها خلال الفترات المحددة من الجهات الرسمية، كما يقوم المجلس باتخاذ القرارات الجوهرية والتي تتعلق بمنح الشركة القروض والتسهيلات البنكية أو/و إعادة هيكلة رأس المال وأية قرارات تصب في مصلحة الشركة واستمراريتها، ويفوض مجلس الإدارة العليا بأي من القرارات التشغيلية والتي تتعلق بتسيير أعمال الشركة وذلك بعد عرضها على المجلس ومناقشتها.

وقد قام المجلس مؤخراً من خلال لجنة الحوكمة بوضع الآلية التي تتيح للمساهمين الذين يمتلكون ما لا يقل عن ٥٪ من اسهم الشركة المكتتب بها بإضافة بنود على جدول أعمال اجتماع الهيئة العامة العادي للشركة قبل ارساله بشكله النهائي للمساهمين. وقد تم الاعلان عن هذه الآلية من خلال الموقع الالكتروني للشركة.

ب. أسماء أعضاء مجلس الإدارة الحاليين والمستقبليين خلال السنة :

العدد	الإسم	تاريخ العضوية	تاريخ الإستقالة	تنفيذي / غير تنفيذي مستقل / غير مستقل
١	شركة النمير للإستثمارات ممثلة برئيس مجلس الإدارة السيد ردين قعوار	٢٠١٥/٠١/١٤	-	غير مستقل غير مستقل
٢	المؤسسة العامة للضمان الاجتماعي ممثلة بالسيد حسن العجارمه	٢٠١٧/٢/٢٧	-	مستقل مستقل
٣	الشركة الأردنية لاتحاد المقاولين ممثلة بالسيد ياسر برقان	٢٠١٥/٠١/١٤	-	غير مستقل غير مستقل
٤	كريم توفيق أمين قعوار	٢٠٠٩/١٢/١٤	-	غير تنفيذي - غير مستقل
٥	عبدالمجيد احمد لطفي خضر	٢٠١٢/٠٢/٢٢	-	غير تنفيذي - مستقل
٦	رمزي جورج ابراهيم زبانه	٢٠١٢/٢/٢١	-	غير تنفيذي - مستقل
٧	سعيد نبيب سعيد برانسي	٢٠١٧/١٢/١٨	٢٠٢١/٠٩/٢١	غير تنفيذي - غير مستقل
٨	إيهاب أنور حنا حناوي	٢٠٢١/١٠/٢٧	-	غير تنفيذي - مستقل

ج. أسماء ممثلي أعضاء مجلس الإدارة الإعتباريين:

العدد	الإسم	تنفيذي / غير تنفيذي مستقل / غير مستقل
١	رئيس مجلس الإدارة السيد ردين توفيق أمين قعوار - ممثل شركة النمير للإستثمارات	غير تنفيذي - غير مستقل
٢	السيد حسن خلف عوض العجارمه - ممثل المؤسسة العامة للضمان الاجتماعي	غير تنفيذي - مستقل
٣	السيد ياسر خليل أديب برقان - ممثل الشركة الأردنية لاتحاد المقاولين	غير تنفيذي - غير مستقل

د. المناصب التنفيذية في الشركة وأسماء الأشخاص الذين يشغلونها:

العدد	المنصب التنفيذي	الإسم
١	الرئيس التنفيذي	ماجد قسطندي الياس سفري
٢	المدير المالي الإقليمي	شبلي كمال يونس يونس

هـ. جميع عضويات مجالس الإدارة التي يشغلها عضو مجلس الإدارة في الشركات المساهمة العامة إن وجدت

عضو مجلس الإدارة	عضويات مجالس الإدارة التي يشغلها عضو مجلس الإدارة في الشركات المساهمة العامة (الشخص الطبيعي)
شركة النمير للإستثمارات ويمثلها السيد ردين توفيق أمين قعوار	ممثل شركة أمين قعوار واولاده لدى شركة الإستثمارات العامة
كريم توفيق أمين قعوار	لا يوجد
عبدالمجيد احمد لطفي خضر	لا يوجد
رمزي جورج ابراهيم زبانه	لا يوجد
الشركة الأردنية لاتحاد المقاولين ويمثلها السيد ياسر أديب خليل برقان	لا يوجد
المؤسسة العامة للضمان الاجتماعي – ويمثلها السيد حسن خلف عوض العجارمه	لا يوجد
سعيد لبيب سعيد برانسي (ابتداء من ٢٠١٧/١٢/١٨ ولغاية ٢٠٢١/٠٩/٢١)	لا يوجد
السيد إيهاب أنور حنا حناوي (ابتداء من ٢٠٢١/١٠/٢٧)	لا يوجد

و. اسم ضابط إرتباط الحوكمة في الشركة :

عبدالرحمن الداني (محلل مالي- مسؤول التدقيق الداخلي للشركة).

ز. أسماء اللجان المنبثقة عن مجلس الإدارة:

١- لجنة التدقيق.

٢- لجنة الترشيحات والمكافآت.

٣- لجنة الحوكمة.

٤- لجنة المخاطر.

ح. لجنة التدقيق:

الإسم	المنصب	نبذة عن المؤهلات والخبرات
حسن خلف عوض العجارمه	رئيس اللجنة	- مدير العمليات والدعم التقني في شركة الكرامة للكمبيوتر (ابتداء من ١٩٩٠ لغاية ١٩٩٦). - مدير قسم ادارة المعلومات في الضمان الاجتماعي (من سنة ١٩٩٦).
عبد المجيد احمد لطفي خضر	عضو	- مؤسس شركات تكنولوجيا معلومات - مدير شركة خدمات انترنت - خبرة في الأمور المالية والإدارية.
ياسر أديب خليل برقان	عضو	- نائب الرئيس لدى الشركة الاردنية لاتحاد المقاولين. - مدير مشاريع متعددة في الولايات المتحدة. - ماجستير إدارة أعمال. - خبرة طويلة في الأمور المالية.

ط. لجنة الترشيحات والمكافآت، ولجنة الحوكمة، ولجنة إدارة المخاطر

أعضاء اللجان	لجنة الترشيحات والمكافآت	لجنة الحوكمة	لجنة ادارة المخاطر
رئيس اللجنة	رمزي جورج ابراهيم زبانه	رمزي جورج ابراهيم زبانه	رمزي جورج ابراهيم زبانه
عضو	عبدالمجيد احمد لطفي خضر	حسن خلف عوض العجارمه	ردين توفيق أمين قعوار
عضو	ياسر أديب خليل برقان	كريم توفيق أمين قعوار	كريم توفيق أمين قعوار

ي. عدد اجتماعات كل من اللجان خلال السنة مع بيان الأعضاء الحاضرين

اللجنة	عدد الاجتماعات خلال السنة	الأعضاء الحاضرين
لجنة التدقيق	(٤/١) ١١ شباط، ٢٠٢١	١. حسن خلف عوض العجارمه – ممثل المؤسسة العامة للضمان الاجتماعي. ٢. ياسر أديب خليل برقان . ٣. عبدالمجيد احمد لطفي خضر.
	(٤/٢) ٢٧ نيسان، ٢٠٢١	١. حسن خلف عوض العجارمه – ممثل المؤسسة العامة للضمان الاجتماعي. ٢. ياسر أديب خليل برقان. ٣. عبدالمجيد احمد لطفي خضر.
	(٤/٣) ٢٨ تموز، ٢٠٢١	١. حسن خلف عوض العجارمه – ممثل المؤسسة العامة للضمان الاجتماعي. ٢. ياسر أديب خليل برقان. ٣. عبدالمجيد احمد لطفي خضر.
لجنة الترشيحات والمكافآت	(٤/٤) ٢٧ تشرين الأول، ٢٠٢١	١. حسن خلف عوض العجارمه – ممثل المؤسسة العامة للضمان الاجتماعي. ٢. ياسر أديب خليل برقان. ٣. عبدالمجيد احمد لطفي خضر.
	(٢/١) ١١ شباط، ٢٠٢١	١. رمزي جورج زبانه ٢. عبدالمجيد احمد خضر ٣. ياسر اديب برقان
	(٢/٢) ٢٧ تموز، ٢٠٢١	١. رمزي جورج زبانه ٢. عبدالمجيد احمد خضر ٣. ياسر اديب برقان
لجنة الحوكمة	(٢/١) ٢٩ آذار، ٢٠٢١	١. رمزي جورج زبانه ٢. كريم توفيق قعوار ٣. حسن خلف العجارمة
	(٢/٢) ٢٧ نيسان، ٢٠٢١	١. رمزي جورج زبانه ٢. كريم توفيق قعوار ٣. حسن خلف العجارمة
لجنة المخاطر	(٢/١) ٢٧ نيسان، ٢٠٢١	١. رمزي جورج زبانه ٢. ردين توفيق قعوار ٣. كريم توفيق قعوار

١. رمزي جورج زبانه	٢٨ تموز، ٢٠٢١.
٢. ردين توفيق قعوار	
٣. كريم توفيق قعوار	

ك. عدد اجتماعات لجنة التدقيق مع مدقق الحسابات الخارجي خلال السنة : (١) ، تم عقده بتاريخ ٢٨ تموز، ٢٠٢١.

ل. عدد اجتماعات مجلس الإدارة خلال السنة مع بيان الأعضاء الحاضرين

الأعضاء الحاضرين	عدد اجتماعات مجلس الإدارة
١. ردين توفيق أمين قعوار – رئيس مجلس الإدارة – ممثل شركة النمير للإستثمارات.	٦/ ١ (١١ شباط، ٢٠٢١)
٢. كريم توفيق أمين قعوار – نائب رئيس مجلس الإدارة.	
٣. حسن خلف عوض العجارمه – ممثل المؤسسة العامة للضمان الاجتماعي – عضو مستقل.	
٤. ياسر أديب خليل برقان – ممثل الشركة الأردنية لاتحاد المقاولين.	
٥. عبدالمجيد احمد لطفي خضر – عضو مستقل.	
٦. رمزي جورج إبراهيم زبانه – عضو مستقل.	
٧. سعيد لبيب سعيد برانسي – عضو غير مستقل.	
١. ردين توفيق أمين قعوار – رئيس مجلس الإدارة وممثل شركة النمير للإستثمارات.	٦/ ٢ (٢٩ آذار، ٢٠٢١)
٢. كريم توفيق أمين قعوار – نائب رئيس مجلس الإدارة.	
٣. حسن خلف عوض العجارمه – ممثل المؤسسة العامة للضمان الاجتماعي – عضو مستقل.	
٤. ياسر أديب خليل برقان – ممثل الشركة الأردنية لاتحاد المقاولين .	
٥. عبدالمجيد احمد لطفي خضر – عضو مستقل.	
٦. رمزي جورج إبراهيم زبانه – عضو مستقل.	
٧. سعيد لبيب سعيد برانسي – عضو غير مستقل.	
١. ردين توفيق أمين قعوار – رئيس مجلس الإدارة وممثل شركة النمير للإستثمارات.	٦/ ٣ (٢٧ نيسان، ٢٠٢١).
٢. كريم توفيق أمين قعوار – نائب الرئيس	
٣. حسن خلف عوض العجارمه – ممثل المؤسسة العامة للضمان الاجتماعي – عضو مستقل.	
٤. ياسر أديب خليل برقان – ممثل الشركة الأردنية لاتحاد المقاولين.	
٥. عبدالمجيد احمد لطفي خضر – عضو مستقل.	
٦. رمزي جورج إبراهيم زبانه – عضو مستقل.	
٧. سعيد لبيب سعيد برانسي – عضو غير مستقل.	

١. ردين توفيق أمين قعوار – رئيس مجلس الإدارة وممثل شركة النمير للاستثمارات.	٢٨ تموز، ٢٠٢١ (٦/ ٤)
٢. كريم توفيق أمين قعوار – نائب الرئيس	
٣. حسن خلف عوض العجارمه – ممثل المؤسسة العامة للضمان الاجتماعي – عضو مستقل.	
٤. ياسر أديب خليل برقان – ممثل الشركة الأردنية لاتحاد المقاولين.	
٥. عبدالمجيد احمد لطفي خضر – عضو مستقل	
٦. رمزي جورج ابراهيم زبانه – عضو مستقل	
٧. سعيد لبيب سعيد برانسي – عضو غير مستقل	
١. ردين توفيق أمين قعوار – رئيس مجلس الإدارة وممثل شركة النمير للاستثمارات.	٢٧ تشرين الأول، ٢٠٢١ (٦/ ٥)
٢. كريم توفيق أمين قعوار – نائب الرئيس	
٣. حسن خلف عوض العجارمه - ممثل المؤسسة العامة للضمان الاجتماعي – عضو مستقل.	
٤. ياسر أديب خليل برقان – ممثل الشركة الأردنية لاتحاد المقاولين.	
٥. عبدالمجيد احمد لطفي خضر – عضو مستقل	
١. ردين توفيق أمين قعوار – رئيس مجلس الإدارة وممثل شركة النمير للاستثمارات.	٠١ كانون الأول، ٢٠٢١ (٦/ ٦)
٢. كريم توفيق أمين قعوار – نائب الرئيس	
٣. حسن خلف عوض العجارمه – ممثل المؤسسة العامة للضمان الاجتماعي – عضو مستقل.	
٤. ياسر أديب خليل برقان – ممثل الشركة الأردنية لاتحاد المقاولين.	
٥. عبدالمجيد احمد لطفي خضر – عضو مستقل	
٦. إيهاب أنور حنا حناوي – عضو مستقل.	

ردين قعوار

رئيس مجلس الإدارة



**AL – FARES NATIONAL COMPANY FOR
INVESTMENT AND EXPORT
(PUBLIC SHAREHOLDING COMPANY)**

**CONSOLIDATED FINANCIAL STATEMENTS
AND INDEPENDENT CERTIFIED PUBLIC
ACCOUNTANT'S REPORT
YEAR ENDED DECEMBER 31, 2021**

**AL – FARES NATIONAL COMPANY FOR INVESTMENT & EXPORT
(PUBLIC SHAREHOLDING COMPANY)**

**CONSOLIDATED FINANCIAL STATEMENTS AND INDEPENDENT CERTIFIED
PUBLIC ACCOUNTANT'S REPORT
YEAR ENDED DECEMBER 31, 2021**

INDEX	PAGE
Independent certified public accountants report	1 – 4
Consolidated Statement of financial position	5
Consolidated statement of comprehensive income	6
Consolidated statement of shareholders' equity	7
Consolidated statement of cash flows	8
Notes to the consolidated financial statements	9 – 34

INDEPENDENT CERTIFIED PUBLIC ACCOUNTANT'S REPORT

To the shareholders

AL – Fares National Company for Investment and Export (P. L .C)

Report on auditing the Consolidated Financial Statements

Opinion

We have audited the accompanying consolidated financial statements of Al-Fares National Company for Investment and Export (P.L.C), which comprise of the consolidated statement of financial position as of December 31, 2021, and the related consolidated statements of comprehensive income, Statement of owners' equity and consolidated statement of cash flows, for the year then ended, notes to the consolidated financial statements and a summary of significant accounting policies and other explanatory information.

In our opinion, the consolidated financial statements present fairly, in all material respects, the consolidated statement of financial position of Al-Fares National Company for Investment and Export. (P.L.C) as of December 31, 2021, its consolidated financial performance and cash flows for the year then ended are in accordance with International Financial Reporting Standards.

Basis for Opinion

We conduct our audit in accordance with international audit standards. Our responsibilities under those standards are further described in Auditor's Responsibilities for the audit of the consolidated financial statements. We are independent of the company in accordance with International Standard Board Code of Ethics for professional accountants ("the code") and we have fulfilled our other ethical responsibilities in accordance with the code.

We believe that the audit evidence we have obtained is sufficient and appropriate to provide the basis for our audit opinion.

Key audit matters

Key audit matters, According to our professional judgment, are matters that had the most significant importance in our auditing procedures that we performed to the consolidated financial statement the basic auditing matters have been addressed in our auditing workflow to consolidated financial standards as we do not express a separate opinion.

Basic auditing matters	The following is a description of our auditing procedures
<p>Goodwill and developed computer software</p> <p>In accordance with International Financial Reporting Standards, the Company has to assess goodwill, developed computer software, and impairment testing, where annual impairment is a significant audit matter due to the complexity of the accounting requirements and general judgments required in determining the assumption to be used in estimating the recoverable amount. The recoverable amount of the cash-generating units, which is based on the value in use or the fair value, fewer costs to sell, whichever is higher, is calculated from discounted cash flow models. These models use several basic assumptions including estimates of future sales volume and prices, Operating costs, end-to-end value growth rates and, the weighted average cost of capital.</p>	<p>Goodwill and developed computer software</p> <p>The auditing procedures included evaluating the assumptions and methodologies used by the Company, particularly those relating to the growth of expected revenues and profit margins. We have also emphasized the adequacy of the Company's disclosure of those most sensitive assumptions used in the impairment test, which has a significant impact in determining the recoverable amount of goodwill and developed computer programs, as a result, the administration conducted studies to test the impairment in goodwill annually and based on a study test the impairment for 2021, it shows that there is no impairment in goodwill and developed computer software amounting to JD 17,519,760 as of December 31, 2021.</p>
<p>Unbilled revenues</p> <p>In accordance with International Financial Reporting Standards, the Company has to periodically review the process of calculating the unbilled revenues and ensure that it is collected in subsequent periods. The management estimates the unbilled revenues through the use of assumptions and estimates and, due to their importance, it's considered one of the significant audit risks.</p>	<p>Unbilled revenues</p> <p>The audit procedures included the control procedures used in the verification of existence and completeness, the review of a sample of the unbilled revenues, the conformity with the contracts and the confirmations, and the assurance of their collection in the subsequent period and the confirmation of their validity by assessing the management assumptions, considering the available external information on the risks of recognition of unbilled revenues, We have also evaluated the adequacy of the company's disclosures about it.</p>
<p>Accounts receivable & checks under collections</p> <p>In accordance with International Financial Reporting Standards, the Company is required to review the allowance for doubtful accounts as IAS 9. Management estimates impairment in receivables through the use of assumptions and estimates and, because of their significance, it's considered an important audit risk expected credit losses.</p>	<p>Accounts receivable and checks under collections</p> <p>The auditing procedures included control procedures used by the Company for collecting accounts receivables and checks under collection, verifying a sample of clients' accounts through direct confirmations, it has been asserted that the account receivable impairment provision is adequate through evaluating the management assumptions, considering the available external information about account receivable risks, we also evaluated the adequacy of the company disclosure about the important estimation in concluding the expected credit losses.</p>

Other information

The management is responsible for other information which includes other information reported in the annual report, but not included in the consolidated financial statements and our audit report on it.

Our opinion does not include this other information, and we do not express any assertion over it.

Regarding our audit on consolidated financial statements, we are obliged to review this other information while that, we consider the compatibility of this information with their consolidated financial statements or with the knowledge that we gained through audit procedure or if it seems to contain significant errors. If we detected the existence of significant errors in the information, we are obliged to report this fact. Regarding this, we have nothing to report.

Management and individuals responsible for governance the financial statements

Management is responsible for the preparation and fair presentation of these consolidated financial statements in accordance with International Financial Reporting Standards. And for such internal control, management is determined to be important to enable the preparation of consolidated financial statements that are free from material misstatement, whether due to fraud or error.

In preparing the Financial Statements, the Management is responsible for assessing the Company's ability to continue as a Going Concern, disclosing, as applicable, matters related to Going Concern and using the Going Concern basis of accounting. Unless the management either intends to liquidate the company or to cease operations or have no realistic alternative but to do so.

Individuals responsible of governance are responsible of supervising the preparation of consolidated financial statements.

Certified public accountant responsibility

Our objective is to obtain reasonable assurance about whether the Financial Statements are free from material misstatement whether due from error or fraud and to issue an auditor's report that includes our opinion.

Reasonable assurance is a high level of assurance, but is not a guarantee that an audit conducted in accordance with International audit standards will always detect a material misstatement even when it exists. Misstatements can arise from fraud or error and or considered material if, individually or in the aggregate, they could reasonably be expected to influence the economic decision of users taken on the basis of these consolidated Financial Statements.

As part of an audit in accordance with The International Standards on Auditing, we exercise professional judgment and maintain professional skepticism throughout the audit. We also:

- Identify and assess the risks of material misstatement of the consolidated Financial Statements, whether due to fraud or error, design and perform audit procedures responsive to those risks, and obtain audit evidence that is sufficient and appropriate to provide a basis for our opinion. The risk of not detecting a material misstatement resulting from fraud is higher than for one resulting from error, as fraud may involve collusion, forgery, intentional omissions, misrepresentations, or the override of internal control.
- Obtain an understanding of internal control relevant to the audit in order to design audit procedures that are appropriate in the circumstances, but not for the purpose of expressing an opinion on the effectiveness of the Company's internal control.

- Evaluate the appropriateness of accounting policies used and the reasonableness of accounting estimates and related disclosures made by the Management.
- Conclude on the appropriateness of the Management's use of the Going Concern basis of accounting and, based on the audit evidence obtained, whether a material uncertainty exists related to events or conditions that may cast significant doubt on the Company's ability to continue as a going concern. If we conclude that a material uncertainty exists, we are required to draw attention in our auditor's report to the related disclosures in the consolidated Financial Statements or, if such disclosures are inadequate, we will modify our opinion. Our conclusions are based on the audit evidence obtained up to the date of our Auditor's Report. However, future events or conditions may cause the Company to cease to continue as a going concern.
- Evaluate the overall presentation, structure, and content of the consolidated Financial Statements, including the disclosures, and whether the consolidated Financial Statements represent the underlying transactions and events in a manner that achieves Fair Presentation.

We communicated with the audit committee, among other matters, the planned scope and timing of the audit and significant audit findings, including any significant deficiencies in internal control that we identify during our audit.

Legal requirements report

The Company maintains proper books of accounts and the accompanying consolidated financial statements, and the consolidated financial statements contained in the report of the board of directors in accordance with the proper books of accounts and we recommend to the General Assembly to approve them.

Modern Accountants

Walid M. Taha
License No. (703)

Amman - Jordan

March 8, 2022

Modern Accountants

A member of
Nexia
International
المحاسبون العصريون

AL – FARES NATIONAL COMPANY FOR INVESTMENT AND EXPORT
(PUBLIC SHAREHOLDING COMPANY)

CONSOLIDATED STATEMENT OF FINANCIAL POSITION
AS OF DECEMBER 31, 2021
(EXPRESSED IN JORDANIAN DINAR)

	Note	2021	2020
ASSETS			
Non-current assets			
Property and equipment	4	265,994	272,739
Intangible assets	6	17,519,760	17,519,760
Right of use assets	5	30,025	155,848
Total non-current assets		17,815,779	17,948,347
Current assets			
Prepaid expenses and other receivables	8	1,499,940	818,266
Inventories	9	143,141	828,941
Unbilled revenues		2,213,760	3,088,647
Accounts receivable	10	8,099,357	8,105,258
Cash and cash equivalents	11	1,656,224	879,044
		13,612,422	13,720,156
Obligations in discontinued subsidiaries company	7	-	77,835
Total current assets		13,612,422	13,797,991
TOTAL ASSETS		31,428,201	31,746,338
LIABILITIES AND SHAREHOLDERS' EQUITY			
Shareholders' equity			
Shares capital	1	16,000,000	16,000,000
Statutory reserve	12	260,534	189,386
Voluntary reserve	12	25,230	25,230
Accumulated losses		(1,323,621)	(1,963,953)
Total shareholders' equity		14,962,143	14,250,663
Non-current liabilities			
End-of-service indemnities	13	158,551	158,551
Long-term loans	14	4,281,626	4,087,810
Long term lease liabilities	5	-	38,984
Total non-current liabilities		4,440,177	4,285,345
Current liabilities			
Accrued expenses and other liabilities	15	4,390,650	4,367,558
Accounts payable and deferred Checks	16	5,135,604	5,774,656
Current portion of lease liabilities	5	42,447	117,450
Current portion of long-term loans	14	1,669,148	2,017,128
Banks overdraft	17	788,032	933,538
Total current liabilities		12,025,881	13,210,330
TOTAL LIABILITIES AND SHAREHOLDERS' EQUITY		31,428,201	31,746,338

The accompanying notes are an integral part of these consolidated financial statements

**AL – FARES NATIONAL COMPANY FOR INVESTMENT AND EXPORT
(PUBLIC SHAREHOLDING COMPANY)**

**CONSOLIDATED STATEMENT OF COMPREHENSIVE INCOME
YEAR ENDED DECEMBER 31, 2021
(EXPRESSED IN JORDANIAN DINAR)**

	Note	2021	2020
Revenues			
Sales		19,975,932	19,145,056
Services revenue		1,029,793	420,735
Total revenue		21,005,725	19,565,791
Cost of revenues			
Cost of sales	18	(16,980,417)	(16,209,545)
Cost of services revenue	19	(677,496)	(424,831)
Total cost of revenue		(17,657,913)	(16,634,376)
Gross profit		3,347,812	2,931,415
Selling, marketing and administrative expenses	20	(1,644,406)	(1,628,157)
Depreciations and amortization		(194,305)	(249,764)
Financial charges		(456,516)	(415,785)
Allowance of doubtful account		(146,835)	(200,000)
Provision for contingent liabilities		(190,000)	-
Other revenues and expenses		(4,270)	10,799
Net income		711,480	448,508
Other comprehensive income		-	-
Total comprehensive income		711,480	448,508
Earnings per share:			
Earnings per- share JD/ share		0,044	0,028
Weighted average of outstanding share		16,000,000	16,000,000

The accompanying notes are an integral part of these consolidated financial statements

AL – FARES NATIONAL COMPANY FOR INVESTMENT AND EXPORT
(PUBLIC SHAREHOLDING COMPANY)

CONSOLIDATED STATEMENT OF SHAREHOLDERS' EQUITY
YEAR ENDED DECEMBER 31, 2021
(EXPRESSED IN JORDANIAN DINAR)

	Share capital	Statutory reserve	Voluntary reserve	Accumulated losses	Total
Balance at January 1, 2020	16,000,000	144,536	25,230	(2,367,611)	13,802,155
Comprehensive income for the year	-	-	-	448,508	448,508
Transferred to statutory reserve	-	44,850	-	(44,850)	-
Balance at December 31, 2020	16,000,000	189,386	25,230	(1,963,953)	14,250,663
Comprehensive income for the year	-	-	-	711,480	711,480
Transferred to statutory reserve	-	71,148	-	(71,148)	-
Balance at December 31, 2021	16,000,000	260,534	25,230	(1,323,621)	14,962,143

The accompanying notes are an integral part of these consolidated financial statements

**AL – FARES NATIONAL COMPANY FOR INVESTMENT AND EXPORT
(PUBLIC SHAREHOLDING COMPANY)**

**CONSOLIDATED STATEMENT OF CASHFLOWS
YEAR ENDED DECEMBER 31, 2021
(EXPRESSED IN JORDANIAN DINAR)**

	2021	2020
OPERATING ACTIVITIES		
Profit for the year	711,480	448,508
Adjustments for profit for the year:		
Depreciation and amortization	194,305	249,764
Financial charges	456,516	415,785
Losses from sale of property and equipment	500	-
Expected credit losses	146,835	-
Changes in operating assets and liabilities:		
Accounts receivable	(63,099)	(3,380,059)
Unbilled revenues	874,887	426,855
Inventories	685,800	(156,592)
Prepaid expenses and other receivables	(681,674)	339,135
Accounts payables and deferred checks	(639,052)	1,343,645
Accrued expenses and other liabilities	23,092	(96,133)
Cash available from/ (used in) operations	1,709,590	(409,092)
Financial charges paid	(456,516)	(415,785)
Net cash available from/ (used in) operating activities	1,253,074	(824,877)
INVESTING ACTIVITIES		
Net changes in property and equipment	(133,692)	(63,082)
Net cash used in investing activities	(133,692)	(63,082)
FINANCING ACTIVITIES		
Lease contract obligation	(113,987)	36,217
Financing from loans	(154,164)	402,824
Right to use the assets	71,455	(138,533)
Payments to banks overdraft	(145,506)	522,143
Net cash (used in) / available from financing activities	(342,202)	822,651
Net change in cash and cash equivalents	777,180	(65,308)
Cash and cash equivalents, January 1	879,044	944,352
Cash And Cash Equivalents, December 31	1,656,224	879,044

The accompanying notes are an integral part of these consolidated financial statements

**AL – FARES NATIONAL COMPANY FOR INVESTMENT AND EXPORT
(PUBLIC SHAREHOLDING COMPANY)**

**NOTES TO THE CONSOLIDATED FINANCIAL STATEMENTS
YEAR ENDED DECEMBER 31, 2021
(EXPRESSED IN JORDANIAN DINAR)**

1. ORGANIZATION AND ACTIVITIES

AL – Fares National Company for Investment and Export. P.L.C ("the Company") is a Jordanian public shareholding Company registered on November 21, 2005 under the commercial registration number (373). After conducting all legal procedures; it has been converted from a limited liability company to a public shareholding.

The company's authorized, underwritten and paid up capital is JD 16,000,000 divided to 16,000,000 shares with a par value of one JD per share.

The main activity of the company is to import and export, to enter into other companies and to borrow from banks for the purposes of the company, agents and intermediaries, commercial distribution and marketing, computer software industry, computer hardware industry and its parts, technical, engineering and commercial consultancy and computer services, including computer programming.

The Company operates in the capital of Jordan - Amman.

2. NEW AND AMENDED IFRS STANDARDS

New and revised standards and interpretations	The following new and revised Standards and Interpretations are not yet effective
IFRS (17) "Insurance Contracts" (Including the June 2020 amendments to IFRS (17))	The amendments are applied retrospectively for annual periods beginning on or after January 1, 2023, unless it is impractical, in which case the modified retrospective approach or the fair value approach is applied.
Amendments to IFRS (10) and IAS (28): Sale or Sharing of Assets between an Investor and his Associate or Joint Venture	The effective date has not yet been set. Early application is allowed
Amendments to International Accounting Standard No. (1) Classification of Obligations as Current or Non-Current	The amendments apply retroactively to annual periods beginning on or after January 1, 2023, with early application permitted

**AL – FARES NATIONAL COMPANY FOR INVESTMENT AND EXPORT
(PUBLIC SHAREHOLDING COMPANY)**

**NOTES TO THE CONSOLIDATED FINANCIAL STATEMENTS(CONTINUED)
YEAR ENDED DECEMBER 31, 2021
(EXPRESSED IN JORDANIAN DINAR)**

Amendments to International Financial Reporting Standard No. (3) a reference to the framework of concepts	The amendments apply to business combinations that have an acquisition date on or after the beginning of the first annual period beginning on or after January 1, 2022. Early application is permitted if the entity applies all other updated references.
Amendments to International Accounting Standard No. (16) Property, Plant and Equipment - Proceeds before intended use	January 1, 2022, with early application, permitted
Amendments to International Accounting Standard No. (37) Encumbered Contracts - Cost of Contract Fulfillment	January 1, 2022, with early application, permitted
Annual Improvements to International Financial Reporting Standards 2018-2020	January 1, 2022, with early application, permitted
International Financial Reporting Standard No. (1) -- Implementation of International Financial Reporting Standards for the first time	January 1, 2022, with the early application, permitted
IFRS 9 Financial Instruments	January 1, 2022, with the early application, permitted
International Financial Reporting Standard No. (16) Lease Contracts	There is no set effective date
International Accounting Standard No. (41) Agriculture	January 1, 2022, with the early application, permitted
Amendments to International Accounting Standard No. (1) Presentation of Financial Statements and Statement of Practice for International Financial Reporting Standards(2) Issuance of Relative Judgments, Disclosure of Accounting Policies	January 1, 2023, with the early application, permitted and applied retrospectively. The practice statement 2 amendments to IFRS do not contain an effective date or transitional requirements.
Amendments to International Accounting Standard No. (8) – Accounting Policies, Changes in Accounting Estimates and Errors - Definition of Accounting Estimates	January 1, 2023, early application allowed
Amendments to IAS No. (12) Taxes - Deferred taxes relating to assets and liabilities arising from a single transaction	January 1, 2023, early application allowed

Management anticipates that these new standards, interpretations and amendments will be adopted in the Company's financial statements as and when they are applicable and adoption of these new standards, interpolations and amendments, may have no material impact on the financial statement of the Company in the period of initial application.

3. SUMMARY OF SIGNIFICANT ACCOUNTING POLICIES

The Preparation of Consolidated Financial Statements

The accompanying consolidated financial statements have been prepared in accordance with the International Financial Reporting Standards.

The Basics of preparation

These financial statements were presented in Jordanian Dinar as the majority of transactions of The Company recorded the Jordanian Dinar.

The financial statements have been prepared on historical cost basic, except the financial instruments and investments in real estate which are stated at fair value. The following is a summary of significant accounting policies applied by the Company.

**AL – FARES NATIONAL COMPANY FOR INVESTMENT AND EXPORT
(PUBLIC SHAREHOLDING COMPANY)**

**NOTES TO THE CONSOLIDATED FINANCIAL STATEMENTS(CONTINUED)
YEAR ENDED DECEMBER 31, 2021
(EXPRESSED IN JORDANIAN DINAR)**

Basis of consolidation financial statements

The Consolidated Financial Statements consisting of The Financial Statements of Al – Fares National Company for Investment and Export Company(Public Shareholding Company)And The Subsidiaries Controlled By The Company.

Control is achieved where the Company:

- Ability to exert power over the investee.
- Exposure, or rights, to variable returns from its involvement with the investee.
- Ability to exert power over the investee to affect the amount of the investor's returns.

The Company reassesses whether or not it controls an investee, or not. If facts and circumstances indicate that there are changes to one or more of the three elements of control described in the accounting policy for subsidiaries above.

When the Company has less than a majority of the voting, The Company shall have control over the investee when the voting rights sufficient to give it the ability to direct relevant activities of the investee individually.

When The Company reassesses whether or not it controls an investee, it considers all the relevant facts and circumstances which includes:

- Size of the holding relative to the size and ownership of other vote holders
- Potential voting rights, others vote-holders, and Other parties
- Other contractual rights
- Any additional facts and circumstances may indicate that the company has, or does not have, the current ability to direct the activities related to the time needed to make decisions, including how to vote at previous shareholder's meetings.

The consolidation process begins when the company's achieve control on the investee enterprise (subsidiary), while that process stops when the company's loses control of the investee (subsidiary). In particular revenues and expenses of subsidiaries acquired or disposed of during the year are included in the consolidated income statement, and the consolidated comprehensive income statement from the effective date of acquisition and up to the effective date of which it loses control of a subsidiary Company.

The profit or loss and each component of other comprehensive income is distributed to the owners of the parent and to the non-controlling interests, total comprehensive income to the owners of the parent and to the non-controlling interests even if this results in the non-controlling interests having a deficit balances.

When necessary, adjustments are made to the financial statements of subsidiaries to bring their accounting policies into line with those used by the parent company.

All intra-entity transactions, balances, income and expenses are eliminated in full on consolidation.

AL – FARES NATIONAL COMPANY FOR INVESTMENT AND EXPORT
(PUBLIC SHAREHOLDING COMPANY)
NOTES TO THE CONSOLIDATED FINANCIAL STATEMENTS (CONTINUED)
YEAR ENDED DECEMBER 31, 2021
(EXPRESSED IN JORDANIAN DINAR)

The Consolidated Financial Statements as of December 31, 2021 consists of the financial statements of the subsidiaries (Directly or indirectly) companies as follow:

<u>Company</u>	<u>Place of registration</u>	<u>Date of registration</u>	<u>Vote and ownership ratio</u>	<u>Main activity</u>
National Computer Company Ltd. *	Jordan	1983	100%	Programming and analyzing computer systems and selling computer supplies and maintenance of electronic devices.
Allied Software Company Ltd.	Jordan	2001	92%	Development of computer software and information systems.
Aregon Ltd - Branch of foreign limited liability company.	Bermuda	2000	100%	Implementation of computer information and networks, installation and maintenance and provision of computer services. Training in the field of software development and analysis of all type and providing training and consulting services and the processing and development of computers, communications and software
Executrain Company Ltd.	Jordan	2001	100%	The computer software industry, selling and assembling computers, contributing to other companies, and manufacturing printing machines
Al-HadenehforElectronics Co. Ltd. (exempted)	Jordan	2007	100%	Computer programming activities, consultancy experience, and related activities
Optimiza Computer System Ltd.	UAE	2009	100%	Trading computer systems and programs and trading of computer supplies, data processing, and trading of computers and accessories.
Optimiza Morocco	Kingdom of Morocco	2012	100%	Computer programming activities, consulting, and related matters.
Optimiza for Technology	UAE	2018	100%	Trading computer systems and hardware and supplies trade computer programming activities consulting expertise and related activities consulting expertise and related activities.
Optimiza for Technology	Egypt	2019	100%	

* On June 19, 2014, the company's National Computer branch was established in the Aqaba Special Economic Zone Authority under No. (1114061901), and in accordance with the regulations of the Aqaba Special Economic Zone Law No. (32) Of 2000, as its amendments, and regulations and instructions issued.

*On March 26, 2018, the National Computer Company was established in the UAE under the number (803595).

**AL – FARES NATIONAL COMPANY FOR INVESTMENT AND EXPORT
(PUBLIC SHAREHOLDING COMPANY)**

**NOTES TO THE CONSOLIDATED FINANCIAL STATEMENTS (CONTINUED)
YEAR ENDED DECEMBER 31, 2021
(EXPRESSED IN JORDANIAN DINAR)**

Financial assets

Classifications

The Company classifies its financial assets into the following categories: financial assets at fair value through income statement, and receivables. Such classifications are determined based on the purpose for which these financial assets were acquired.

The management determines its classifications of the financial assets at initial recognition.

(A) Financial assets at fair value through income statement

Financial assets at fair value through income statement are financial assets held for trading. A financial asset is classified under this category if it is purchased primarily to be sold in a short period of time. Such assets are classified in this category under current assets, if the Company expects to sell them within 12 months from the date of the statement of financial position, otherwise they are classified as non-current assets.

(B) Receivables and loans

Receivables are financial assets (other than financial derivatives) with fixed or determinable payments that are not included in the financial market. These assets are classified as current assets unless they have maturities over 12 months after the statement of financial position date, as these are classified as non-current assets.

Recognition and measurement

Purchases and sales of financial assets are recognized on the trade-date – the date on which the Company commits to purchases or sell the asset. Investments are recognized at fair value while costs associated with purchases and sales are recognized income statement.

Impairment of financial assets

The Company reviews stated values on financial assets at the date of the statement of financial position determine whether objective indications of their impairment exist, individually or in the aggregate if such indications exist, recoverable amount is estimated to determine impairment.

The criterion that the Company uses to determine that there is objective evidence of an impairment loss includes:

- Significant financial difficulty of the debtor.
- A breach of contract, such as a default or delinquency in interest or principal payments.
- The Company, for economic or legal reasons relating to the debtors financial difficulty, granting the debtor a concession that the lender would not otherwise consider.
- It becomes probable that the debtor will enter bankruptcy or other financial reorganization.
- The disappearance of an active market for that financial asset because of financial difficulties.

**AL – FARES NATIONAL COMPANY FOR INVESTMENT AND EXPORT
(PUBLIC SHAREHOLDING COMPANY)**

**NOTES TO THE CONSOLIDATED FINANCIAL STATEMENTS (CONTINUED)
YEAR ENDED DECEMBER 31, 2021
(EXPRESSED IN JORDANIAN DINAR)**

- Observable data indicating that there is a measurable decrease in the estimated future cash flows from a portfolio of financial assets since the initial recognition of those assets, including:

- (1) Adverse changes in the payment status of debtors in the portfolio.
- (2) National or local economic conditions that correlate with defaults on the assets in the portfolio.

The Company first assesses whether objective evidence of impairment exists.

For receivables category, the amount of the loss is measured as the difference between the assets carrying amount and the present value of estimated future cash flows (excluding future credit losses that have not been incurred) discounted at the financial assets original effective interest rate. The carrying amount of the asset is reduced and the amount of the loss is recognized in the income statement.

If, in a subsequent period, the amount of impairment loss decreases and the decrease can be related objectively to an event occurring after the impairment was recognized (such as an improvement in the debtor's credit rating), the reversal of the previously recognized impairment loss is recognized in the income statement.

Reclassifications

If the business model under which the Company holds financial assets changes. The financial assets affected are reclassified. The classification and measurement requirements related to the new category apply prospectively from the first day of the first reporting period following the change in business model that results in reclassifying the Company's financial assets. During the current financial year and previous accounting period, there was no change in the business model under which the Company holds financial assets and therefore no reclassifications were made

Impairment

IFRS 9 replaces the "incurred loss" model in IAS 39 with an expected credit loss model (ECLs). The Company recognizes loss allowance for expected credit losses on the following financial instruments that are not measured at FVTPL

- Cash and bank balances:
- Trade and other receivables.
- Due from related party.

With the exception of purchased or originated credit impaired (POCI) financial assets (which are considered separately below), ECLs are required to be measured through a loss allowance at an amount equal to:

- 12 Month ECL, i.e. lifetime ECL that results from those default events on the financial instrument that are possible within 12 months after the reporting date (referred to as stage1); or
- Full lifetime ECL, i.e. Lifetime ECL that results from all possible default events over the life of the financial instruments, (referred to as stage2 and stage3).

**AL – FARES NATIONAL COMPANY FOR INVESTMENT AND EXPORT
(PUBLIC SHAREHOLDING COMPANY)**

**NOTES TO THE CONSOLIDATED FINANCIAL STATEMENTS (CONTINUED)
YEAR ENDED DECEMBER 31, 2021
(EXPRESSED IN JORDANIAN DINAR)**

A loss allowance for full lifetime ECL is required for a financial instrument if the credit risk on that financial instrument has increased significantly since initial recognition. For all other financial instruments, ECLs are measured at an amount equal to the 12-month ECL.

The Company has elected to measure loss allowances of cash and bank balances. Trade and other receivables, and due from a related party at an amount equal to life time ECLs

ECLs are probability-weighted estimate of the present value of credit losses. These are measured as the present value of the difference between the cash flow to the Company under the contract and the cash flows that the Company expects to receive arising from weighting of multiple future economic scenarios. Discounted at the asset's EIR.

Loss allowance for financial investments measured at amortized costs is deducted from gross carrying amount of assets. For debt securities a FVTOCI, the loss allowance is recognized in the OCI, instead of reducing the carrying amount of the asset.

When determining whether the credit risk of a financial asset has increased significantly since initial recognition and when estimating ECLs, the Company considers reasonable and supportable information that is relevant and available without undue costs or effort. This includes both quantitative and qualitative including forward-looking information.

For certain categories of financial assets, assets that are assessed not to be impaired individually are, in addition, assessed for impairment on a collective basis. Objective evidence of impairment for a portfolio of receivables could include the Company's past experience of collecting payments, an increase in the number of delayed payments in the portfolio as well as observable changes in national or local economic conditions that correlate with default on receivables.

Impairment losses related to cash and bank balances, trade, and other receivables due from a related party, are presented separately in the statement of income and other comprehensive income

The Company considers debt security to have low credit risk when its credit risk rating is equivalent to the globally understood definition of the grade of the investment.

Measurement of ECL

The Company employs statistical models for ECL calculations. ECLs are a probability-weighted estimate of credit losses. For measuring ECL under IFRS 9, the key input would be the term structure of the following variables.

- Probability of default (PD);
- Loss given default (LGD); and
- Exposure at default (EAD).

These parameters will be derived from our internally developed statistical models and other historical data. They will be adjusted to reflect forward-looking information.

**AL – FARES NATIONAL COMPANY FOR INVESTMENT AND EXPORT
(PUBLIC SHAREHOLDING COMPANY)**

**NOTES TO THE CONSOLIDATED FINANCIAL STATEMENTS (CONTINUED)
YEAR ENDED DECEMBER 31, 2021
(EXPRESSED IN JORDANIAN DINAR)**

Credit-impaired financial assets

A financial asset is credit-impaired when one or more events that have a detrimental impact on the estimated future cash flows of the financial assets have occurred. Credit-impaired financial assets are referred to stage 3 assets. At each reporting date, the Company assesses whether financial assets carried at amortized costs and debt securities at FVTOCI at credit impaired. A financial asset is credit impaired when one or more events that have a detrimental impact in the estimated future cash flows of the financial asset have occurred.

DE-recognition of financial assets

The Company de-recognizes a financial asset only when the contractual rights to the cash flows from the asset expire, or when it transfers the financial asset and substantially all the risks and rewards of ownership of the asset to another entity .If the Company neither transfers nor retains substantially all the risks and rewards of ownership and continues to control the transferred asset, the Company recognizes its retained interest in the asset and an associated liability for amounts it may have to pay. if the Company retains substantially all the risks and rewards of ownership of a transferred financial asset, the Company continues to recognize the financial asset and also recognizes a collateralized borrowing for the proceeds received.

On DE recognition of a financial asset measured at amortized cost or measured at FVTPL, the difference between the asset's carrying amount and the sum of the consideration received and receivable is recognized in profit or loss.

On DE recognition of a financial asset that is classified as FVTOCI, the cumulative gain or loss previously accumulated in the cumulative changes in fair value of securities reserve is not reclassified to profit or loss, but is reclassified to retained earnings.

Presentation of allowance for ECL are presented in the financial information

Loss allowances for ECL are presented in the financial information as follows:

-For financial assets measured at amortized cost (loans and advances, cash and bank balances): as a deduction from the gross carrying amount of the assets.

- For debt instruments measured at FVTOCI no loss allowance is recognized in the consolidated statement of financial position as the carrying amount is at fair value. However, the less allowance is included as part of the revaluation amount in re-evaluation reserve and recognized in other comprehensive income.

Critical judgments in applying the Company's accounting policies in respect of IFRS 9

Business model assessment:

Classification and measurement of financial assets depends on the results of the SPPI and the business model test. The Company determines the business model at a level that reflects how Company s of financial assets were managed together to achieve a particular business objective. This assessment includes judgments reflecting all relevant evidence including how the performance of the assets is evaluated and their performance measured, the risks that affect the performance of the assets and how these are managed and how the managers off the assets are compensated. Monitoring is part of the Company s continues assessment of whether the business model for which the remaining financial assets are held continues to be appropriate and if it is not appropriate whether there has been a change in business model and so a prospective change to the classification of those assets.

Significant increase of credit risk

ECLs are measured as an allowance equal to 12-month ECL for stage1 assets, or lifetime ECL assets for stage 2 or stage 3 assets. An asset moves to stage 2 when its credit risk has increased significantly since initial recognition. IFRS 9 does not define what constitutes a significant increase in credit risk. In assessing whether the credit risk of an asset has significantly increased the Company takes into account qualitative and quantitative reasonable and supportable forward-looking information.

AL – FARES NATIONAL COMPANY FOR INVESTMENT AND EXPORT
(PUBLIC SHAREHOLDING COMPANY)

NOTES TO THE CONSOLIDATED FINANCIAL STATEMENTS (CONTINUED)
YEAR ENDED DECEMBER 31, 2021
(EXPRESSED IN JORDANIAN DINAR)

Establishing Company s of assets with similar credit risk characteristics

When ECLs are measured on a collective basis, the financial instruments are Company collected on the basis of shared risk characteristics (e.g., instrument type, credit risk grade, collateral type, date of initial recognition, remaining term to maturity, industry, geographic location of the borrower, etc.). The Company monitors the appropriateness of the credit risk characteristics on an ongoing basis to assess whether they continue to be similar. This is required in order to ensure that should credit risk characteristics change there is appropriate re-segmentation of the assets. This may result in new portfolios being created or assets moving to an existing portfolio that better reflects the similar credit risk characteristics of that Company of assets. Re-segmentation of portfolios and movement between portfolios is more common when there is a significant increase in credit risk (or when that significant increase reverses) and so assets move from 12-month to lifetime ECLs, or vice versa, but it can also occur within portfolios that continue to be measured on the same basis of 12-month or lifetime ECLs but the amount of the ECLs changes because the credit risk of the portfolios differ.

Models and assumptions used

The Company uses various models and assumptions in measuring fair value of financial assets as well as in estimating ECL. Judgment is applied in identifying the most appropriate model for each type of asset, as well as for determining the assumptions used in these models, including assumptions that relate to key drivers of credit risk.

Key sources of estimation uncertainty in respect of IFRS 9

The following are key estimations that the management has used in the process of applying the Company's accounting policies and that have the most significant effect on the amounts recognized in consolidated financial statements.

Establishing the number and relative weightings of forward-looking scenarios for each type of product \ market determining the forward-looking information relevant to each scenario: When measuring ECL the Company uses reasonable and supportable forward-looking information, which s based on assumptions for the future movement of different economic drivers and how these drivers will affect each other.

Probability of Default

PD constitutes a key input in measuring ECL. PD is an estimate of the likelihood of Default likelihood of default over a given time horizon, the calculation of which includes historical data, assumptions and expectations of future conditions.

Loss Given to Default

LGD is an estimate of the loss arising on default. It is based on the difference between the contractual cash flows due and those that the lender would expect to receive, taking into account cash flows from collateral and integral credit enhancements.

**AL – FARES NATIONAL COMPANY FOR INVESTMENT AND EXPORT
(PUBLIC SHAREHOLDING COMPANY)**

**NOTES TO THE CONSOLIDATED FINANCIAL STATEMENTS (CONTINUED)
YEAR ENDED DECEMBER 31, 2021
(EXPRESSED IN JORDANIAN DINAR)**

Revenue recognition

Revenue is measured at an amount that reflects the allowances that an entity expects to receive in exchange for transferring goods or services to a customer, except for sums collected on behalf of other parties. The company recognizes revenue upon fulfilling every service obligation.

Separate selling prices are determined based on the observable price at which companies sell products and services on a separate basis. For items that are not sold separately, the Company estimates separate sale prices using other methods.

The Group recognizes revenue from the following main sources:

Major operations

Revenue represents amounts due in respect of services rendered during the year measured at the fair value of the consideration received or due, net of discounts.

Revenue is recognized over time when providing services.

If the services are provided less than one arrangement in different reporting periods, the corresponding allowance will be allocated based on the contracts signed with clients.

Other income

The company recognizes revenue when the amount of revenue can be measured reliably; it is probable that future economic benefits will flow to the entity and when specific criteria for the company's activities are met.

Contract assets and liabilities

The Company has determined that contract assets and liabilities are to be recognized at the performance obligation level and not at the contract level and both contract assets and liabilities are to be presented separately in the financial statements. The Company classifies its contract assets and liabilities as current and non-current based on the timing and pattern on flow of economic benefit.

Expenses

Selling and marketing expenses mainly comprise of costs incurred in the marketing and sale of the Company's products. All other expenses are classified as general and administrative expenses.

General and administrative expenses include both direct and indirect costs not specifically part of production costs as required under generally accepted accounting principles. Allocations between general and administrative expenses and cost of sales are made on a consistent basis when required.

Cash and cash equivalents

Cash and cash equivalent include cash, demand deposits, and highly liquid investments with original maturities of three months or less.

Account receivables

Receivables are stated at their net recoverable amount, and a provision for impairment of receivables is made based on a full review of all balances at the end of the year, and the outstanding debts are written off in the period in which they are identified.

AL – FARES NATIONAL COMPANY FOR INVESTMENT AND EXPORT
(PUBLIC SHAREHOLDING COMPANY)

NOTES TO THE CONSOLIDATED FINANCIAL STATEMENTS (CONTINUED)
YEAR ENDED DECEMBER 31, 2021
(EXPRESSED IN JORDANIAN DINAR)

Accounts payable and accruals

Accounts payable are stated at the obligation amounts for received services and goods, whether billed by the suppliers or not.

Joint ventures

The Joint venture is the operation that include using assets and other resources for the parties involved in the coalition rather than establishing a company or any financial structure separate from the coalition parties themselves .Each party of the coalition use his property and equipment and incur his own expenses and obligations and provide his own funding, the joint venture contract provide the method which enable to split the revenue from joint contract and any expenses incurred jointly between coalition parties, the consolidated financial statement include the Company's share from joint venture business results using the equity method.

Inventories

Inventories are stated at lower of cost or market using (FIFO) inventory valuation method.

Investments in developed computer programs

The fair value of the computer program resulting from acquisition of subsidiaries were reassessed based on the recoverable amount , if the value is less than the book value, it would be reduced to recoverable amount, Which are measured based on the value in use, and the impairment value is recognized in the income statement. This impairment appears in the consolidated income statement.

Goodwill

Goodwill arising on the acquisition of a subsidiary or jointly controlled entity represents excess of acquisition cost over the Company's share of the net fair value of the identifiable assets, liabilities and contingent liabilities of the jointly controlled entity recognized as at the date of purchase. Goodwill is initially recognized as an asset on a cost basis and is subsequently measured at cost less accumulated impairment, if any.

At the exclusion of a subsidiary Company, the value of goodwill allocated to them to determine the gain or loss resulting from the exclusion.

Property and equipment

Property and equipment are stated at cost less accumulated depreciation and impairment if exist. Expenditures on maintenance and repairs are expensed, while expenditures for enhancement and improvement are capitalized. Depreciation is provided over the estimated useful lives of the applicable assets using the straight line method. The estimated rates of depreciation of the principal classes of assets are as follows:

	<u>Annual depreciation rate</u>
Machinery and Computers software	15-25 %
Furniture fixture, and Decorations	10-15 %
Vehicles	15%
Tools and equipment	15%
Books	20%

The review of the useful life and depreciation method is done on a regular basis to ensure that the depreciation method and period match with the expected economic benefits of property and equipment.

**AL – FARES NATIONAL COMPANY FOR INVESTMENT AND EXPORT
(PUBLIC SHAREHOLDING COMPANY)**

**NOTES TO THE CONSOLIDATED FINANCIAL STATEMENTS (CONTINUED)
YEAR ENDED DECEMBER 31, 2021
(EXPRESSED IN JORDANIAN DINAR)**

An impairment test is performed for property and equipment in the consolidated statement of financial position when any events or changes occur in circumstances that show that this value may not be recoverable. In case of any indication of impairment, impairment losses are calculated depending on the impairment policy of declining the value of the assets.

When any subsequent disposal of property and equipment, the value of the gains or losses arising are recognized, this represents the difference between the net disposal proceeds and the value that appears out of property and equipment in the consolidated balance sheet, gross profit and loss.

Income tax

The company is subject to Income Tax Law and its subsequent amendments, and the regulations issued by the Income Tax Department in the Hashemite Kingdom of Jordan and provided on accrual basis, Income Tax is computed based on adjusted net income. According to International Accounting Standard number (12), the company may have deferred taxable assets resulting from the temporary differences between the accounting value and tax value of the assets and liabilities related to the provisions, these assets are not shown in the financial statements since it's immaterial.

Leasing

Lease contracts are classified as capital leases if the lease results in a material transfer of the property benefits and risks related to the asset in question to the lessee. Other leases are classified as operating leases.

Rents are recognized as a right to use asset and a corresponding liability on the date that the leased asset is available for company use. Each lease payment is distributed between the obligation and the cost of the financing. The finance charge is charged to the profit or loss over the term of the lease in order to obtain a fixed periodic rate for the outstanding leader on the remaining balance of the liabilities for each period. Depreciation is calculated on the assets of the right to use over the useful life of the asset or the lease term, whichever is shorter, by the straight-line method.

Operating lease obligations are measured at the present value of the remaining lease payments, as lease payments are discounted using the interest rate included in the lease. If this rate cannot be determined, the additional borrowing rate of the lessee is used, which is the rate the tenant has to pay to borrow the funds necessary to obtain an asset of similar value in a similar economic environment with similar terms and conditions.

Rentals due under short-term operating leases and low-value assets are charged to the statement of comprehensive income during the period of the operating lease using the straight-line method. Short-term operating lease contracts are leases of 12 months or less.

**AL – FARES NATIONAL COMPANY FOR INVESTMENT AND EXPORT
(PUBLIC SHAREHOLDING COMPANY)**

**NOTES TO THE CONSOLIDATED FINANCIAL STATEMENTS (CONTINUED)
YEAR ENDED DECEMBER 31, 2021
(EXPRESSED IN JORDANIAN DINAR)**

Provisions

The provision had been formed, when the company has a present obligation (legal or expected) from past events which its cost of repayment considers accepted and it has ability to estimate it reliably.

The provision had been measured according to the best expectations of the required alternative to meet the obligation as of the statement of financial position date after considering the risks and not assured matters about the obligation. When the provision had been measured with the estimated cash flows to pay the present obligation, then the accounts receivable had been recognized as asset in case of receipt and replacement of the amount is certain and it able to measure the amount reliably.

Segment reporting

The business sector represents a group of assets and operation engaged together in providing product or services subjected to risks and returns that are different from those of other business sectors, which are measured according to the reports that are used by the executive director and the main decision – makers in the Company.

Geographical segment is associated in providing products in particular economic environment subject to risks and returns that are differed from those for sectors to work in economic environment.

Offsetting

Financial assets and financial liabilities are offset, and the net amount is reflected in the consolidated statement of financial position only when there are legal rights to offset the recognized amounts, and when intends to settle them on a net basis, or assets are realized, and liabilities settled simultaneously.

Foreign currency translation

Foreign currency transactions are translated into Jordanian Dinar at the rates of exchange prevailing at the time of the transactions. Monetary assets and liabilities denominated in foreign currencies at the balance sheet date are translated at the exchange rates prevailing at that date. Gains and losses from settlement and translation of foreign currency transactions are included in the statement of income.

Critical accounting judgments and key sources of estimation uncertainty

The preparation of consolidated financial statements requires management to make judgments estimates and assumptions that affect the application of accounting policies and the reported amounts of assets and liabilities, income, and expense. Actual results may differ from these estimates.

In preparing these consolidated financial statements, the significant Judgments made by management in applying the Company accounting policies and the key sources of estimation uncertainty were the same as those that applied to the audited annual financial consolidated statements.

AL – FARES NATIONAL COMPANY FOR INVESTMENT AND EXPORT
(PUBLIC SHAREHOLDING COMPANY)

NOTES TO THE CONSOLIDATED FINANCIAL STATEMENTS (CONTINUED)
YEAR ENDED DECEMBER 31, 2021
(EXPRESSED IN JORDANIAN DINAR)

4. PROPERTY AND EQUIPMENT

2021	Machinery and Computers software	Furniture, fixture, and Decorations	Vehicles	Tools and equipment	Books	Total
Cost :						
Balance at January 1	3,756,772	1,035,316	97,950	129,153	12,237	5,031,428
Additions	115,652	18,387	-	-	-	134,039
Disposal	(1,587)	(7,834)	-	-	-	(9,421)
Balance at December 31	3,870,837	1,045,869	97,950	129,153	12,237	5,156,046
Depreciation:						
Balance at January 1	3,589,234	988,457	45,423	123,338	12,237	4,758,689
Additions	115,078	9,460	14,130	1,269	-	139,937
Disposal	(740)	(7,834)	-	-	-	(8,574)
Balance at December 31	3,703,572	990,083	59,553	124,607	12,237	4,890,052
Netbook value December 31	167,265	55,786	38,397	4,546	-	265,994
2020						
Cost :						
Balance at January 1	3,688,970	1,053,712	105,450	129,153	12,237	4,989,522
Additions	69,297	2,565	-	-	-	71,862
Disposal	(1,495)	(20,961)	(7,500)	-	-	(29,956)
Balance at December 31	3,756,772	1,035,316	97,950	129,153	12,237	5,031,428
Depreciation:						
Balance at January 1	3,464,071	992,958	37,199	122,070	12,237	4,628,535
Additions	126,171	9,572	15,156	1,268	-	152,167
Disposal	(1,008)	(14,073)	(6,932)	-	-	(22,013)
Balance at December 31	3,589,234	988,457	45,423	123,338	12,237	4,758,689
Netbook value December 31	167,538	46,859	52,527	5,815	-	272,739

AL – FARES NATIONAL COMPANY FOR INVESTMENT AND EXPORT
(PUBLIC SHAREHOLDING COMPANY)

NOTES TO THE CONSOLIDATED FINANCIAL STATEMENTS (CONTINUED)
YEAR ENDED DECEMBER 31, 2021
(EXPRESSED IN JORDANIAN DINAR)

5. RIGHT TO USE ASSETS / LEASE OBLIGATIONS

	2021	2020
Rights of use assets:		
The balance as of January 1	155,848	115,748
Additions	84,393	138,533
Depreciation	(155,848)	-
Amortization expense	(54,368)	(98,433)
Balance as of December 31	30,025	155,848
Lease obligations:		
Balance as of January 1	156,434	120,217
Additions	87,859	134,064
Depreciation	(156,434)	-
Interest expense	69,338	15,134
Paid during the year	(114,750)	(112,981)
Balance as of December 31	42,447	156,434
Which of them		
Current leases obligations	42,447	117,450
Non- Current lease obligations	-	38,984
	42,447	156,434

6. INTANGIBLE ASSETS

Intangible assets amounting to JD 17,519,760 resulted from the Company's acquisition of full and / or part of the shares of partners in several companies operating in the field of information systems during 2005 and 2007.

The details of Intangible assets:

	2021	2020
Investment in developed computer programs	15,107,872	15,107,872
Goodwill*	2,411,888	2,411,888
	17,519,760	17,519,760

***The details of goodwill:**

	2021	2020
Balance as of January 1	4,286,888	4,286,888
Provision of impairment of goodwill	(1,875,000)	(1,875,000)
Balance as of December 31	2,411,888	2,411,888

According to IFRS, the fair value for a computer program is evaluated based on the recoverable amount it, and then when the recoverable amount of the fair value of the computer programs is less than its carrying amount, we reduce its value to the recoverable amount and record this impairment in the consolidated comprehensive income statement. Based on the test of the impairment by the management at the end of 2021, there was no impairment in the value of goodwill and developed computer programs which were measured on the basis of the value in use, which is calculated using discounted cash flows through approved estimated budgets by the company management, which covers a period of five years on the basis of a weighted average cost of capital WACC of 16.3 % annually.

**AL – FARES NATIONAL COMPANY FOR INVESTMENT AND EXPORT
(PUBLIC SHAREHOLDING COMPANY)**

**NOTES TO THE CONSOLIDATED FINANCIAL STATEMENTS (CONTINUED)
YEAR ENDED DECEMBER 31, 2021
(EXPRESSED IN JORDANIAN DINAR)**

7. INVESTMENT IN DISCONTINUED SUBSIDIARIES COMPANY

The details for investment in discontinued subsidiaries companies as follows: -

	<u>2021</u>	<u>2020</u>
Amount required	1,758,715	1,758,715
Expected for net investment temporary subsidiary company	(77,835)	-
	<u>1,680,880</u>	<u>1,758,715</u>
<u>Investment:</u>		
Cost of purchase	1,004,392	1,004,392
Deduct: Impairment	676,967	676,967
Deduct: Balance of accumulated losses for the discontinued company at December 31	2,008,305	2,008,305
Net book value (excess of liabilities over assets)	<u>1,680,880</u>	<u>(1,680,880)</u>
Increase in the required amount over the net book value of the investment	-	<u>77,835</u>

8. PREPAID EXPENSES AND OTHER RECEIVABLES

	<u>2021</u>	<u>2020</u>
Prepaid expenses	500,588	171,308
Bank guarantees deposits	456,959	404,254
Advance payments for suppliers	336,522	322,171
Refundable deposits	12,477	12,477
Government deposits	316,299	71,538
Employee's receivables	200,699	153,623
Other's receivables	18,336	11,620
Expected for impairment of losses other receivables	(341,940)	(328,725)
	<u>1,499,940</u>	<u>818,266</u>

AL – FARES NATIONAL COMPANY FOR INVESTMENT AND EXPORT
(PUBLIC SHAREHOLDING COMPANY)

NOTES TO THE CONSOLIDATED FINANCIAL STATEMENTS (CONTINUED)
YEAR ENDED DECEMBER 31, 2021
(EXPRESSED IN JORDANIAN DINAR)

* The net change on the provision for impairment of the other receivables:

	<u>2021</u>	<u>2020</u>
Balance at January 1	328,725	402,175
Transfer from provision for impairment of account receivables	13,215	-
Transfer to provision for impairment of account receivables	-	(73,450)
Balance at December 31	<u>341,940</u>	<u>328,725</u>

9. INVENTORIES

	<u>2021</u>	<u>2020</u>
Inventory in warehouse	256,928	1,106,402
provisions for stagnant stocks inventory	(113,787)	(277,461)
	<u>143,141</u>	<u>828,941</u>

10. ACCOUNT RECEIVABLES

	<u>2021</u>	<u>2020</u>
Account receivables *	8,670,008	10,501,914
Due from related party **	3,694,699	1,812,909
Impairment of account receivables provision***	(4,265,350)	(4,209,565)
	<u>8,099,357</u>	<u>8,105,258</u>

* Aging of accounts receivables as of December 31 is as follows:

	<u>2021</u>	<u>2020</u>
1-150 day	3,882,779	5,844,773
151-360 day	726,114	697,784
Over 361	4,061,115	3,959,357
	<u>8,670,008</u>	<u>10,501,914</u>

** The material transactions with related parties and the amounts related thereto up to December 31 are as follows:

	<u>2021</u>	<u>2020</u>
Revenues	503,217	285,245
Costs	<u>392,283</u>	<u>108,220</u>

**AL – FARES NATIONAL COMPANY FOR INVESTMENT AND EXPORT
(PUBLIC SHAREHOLDING COMPANY)**

**NOTES TO THE CONSOLIDATED FINANCIAL STATEMENTS (CONTINUED)
YEAR ENDED DECEMBER 31, 2021
(EXPRESSED IN JORDANIAN DINAR)**

	<u>Corporation's relationship</u>	<u>2021</u>	<u>2020</u>
Mr. RudainTawfiqKawar Consolidated Contractors Group (CCC), Arabtec Construction LLC, Drake And Scull Construction LLC	Chairman of board of directors	61,644	61,644
AmeenKawar and Sons Company	Major shareholders Owned by the Chairman of the Board of Directors	3,511,416	1,660,454
KawarEnergyCompany AmeenKawar and Sons Company for Tourism and Travel	Owned by the Chairman of the Board of Directors	106,657	65,563
Kawar Trade and Development Company	Owned by the Chairman of the Board of Directors	13,275	8,602
		<u>1,707</u>	<u>640</u>
		<u>3,694,699</u>	<u>1,812,909</u>
Transfers to allowance for doubtful account as the follows :			
		<u>2021</u>	<u>2020</u>
Balance at January 1		4,209,565	3,936,115
Transfer to expected lossesother receivables		-	73,450
Transfer from expected lossesother receivables		(13,215)	-
Impairment of account receivables provision		69,000	200,000
Balance atDecember 31		<u>4,265,350</u>	<u>4,209,565</u>

11. CASH AND CASH EQUIVALENTS

Cash and cash equivalents include cash, and demand deposits that can be liquidate in the 3 months

	<u>2021</u>	<u>2020</u>
Checks on hand	244,500	210,078
Cash on hand	42	230
Cash at banks	1,411,682	668,736
	<u>1,656,224</u>	<u>879,044</u>

12. RESERVES

Statutory reserve:

In accordance with the Companies' Law in the Hashemite Kingdome of Jordan and the Company's Article of Association, the Company has established a statutory reserve by the appropriation of 10% of net income until the reserve equals 25% of the capital. However, the company may, with the approval of the General Assembly to continue to deduct this annual ratio until this reserve is equal to the authorized capital of the Company in full. This reserve is not available for dividend distribution; The General Assembly is entitled to decide, in its unusual meeting, to amortize its losses by the accumulated statutory reserve if all other reserves pay off, to rebuild it again in accordance with the law.

Voluntary reserve:

In accordance with the Companies' Law in the Hashemite Kingdome of Jordan and the Company's Article of Association, The Company can establish a voluntary reserve by an appropriation no more than 20% of pre-tax net income. The company's Board of Directors resolved to allocate 20% of the net income during the year. This reserve is not available for dividend distribution till the approval of the Company's General Assembly.

**AL – FARES NATIONAL COMPANY FOR INVESTMENT AND EXPORT
(PUBLIC SHAREHOLDING COMPANY)**

**NOTES TO THE CONSOLIDATED FINANCIAL STATEMENTS (CONTINUED)
YEAR ENDED DECEMBER 31, 2021
(EXPRESSED IN JORDANIAN DINAR)**

13. END -OF-SERVICE INDEMNITIES

The transactions on end of service indemnity account as following:

	2021	2020
Balance as January 1	158,551	158,551
Payment during the year	-	-
Balance as December 31	158,551	158,551

14. LOANS

	2021	2020
Housing Bank for trade and finance	2,546,523	2,956,812
Capital Bank	3,404,251	3,148,126
Total loans	5,950,774	6,104,938
Deduct: current portion	1,669,148	2,017,128
The long termportion	4,281,626	4,087,810

Housing Bank Loans:

The company obtained banking facilities from the Housing Bank for Trade and Finance in the amount of \$ 13,000,000 for the purpose of financing the purchase of %70of the share of the Vision Company for the Development of Information Systems and Computer Programs (Saudi Arabia), in the form of a loan of \$ 6,500,000, and a diminishing loan of \$ 6,500,000. The loan has been repaid. As for the declining loan, the company rescheduled it several times, most recently in 2019, as the remaining balance of the loan was rescheduled over a period of 6years so that the first installment is due on January 1, 2020,at an interest rate (LIBOR three months and %3.5 margin at a minimum rate of %4 annually and without commission), with these facilities remaining under the guarantee of the National Computer Company (a subsidiary company) and the personal guarantee of the Chairman of the Board of Directors.

The Company has rescheduled the current debt ceiling of 100,000 JD and the financing of bids and purchases in the amount of 1,757,195 JD into a long-term loan, and the remaining loan balance has been converted into dollar currency with a value of \$ 2,046,000, as it was rescheduled several times and last in the year 2019The remaining balance of the loan has been rescheduled over a period of 6years, so that the first installment is due on January 1, 2020, at an interest rate (three-month libor, %3.5margin, at a minimum rate of %4annually, and without commission), with these facilities remaining under the guarantee of the eligibility company For the computer (subsidiary).

The Company has scheduled a current debt ceiling of 750,000 JD into a long-term loan to be repaid in monthly installments over a period of 6years, so that the first installment is due on January 1, 2020, at an interest rate of %4, with these facilities remaining under the guarantee of the National Computer Company (a subsidiary company) And the personal guarantee of the Chairman of the Board of Directors.

The National Computer Company (a subsidiary company) rescheduled the current debt ceiling of 150,000 JD and the bids financing ceiling into a long-term loan of 546,819 JD, the remaining loan balance was converted into dollar currency with a value of \$ 544,000 at an interest rate (three Libor) Months and %3.5margin at a minimum rate of %4annually and without commission) so that the first installment is due on December 1, .2016

**AL – FARES NATIONAL COMPANY FOR INVESTMENT AND EXPORT
(PUBLIC SHAREHOLDING COMPANY)**

**NOTES TO THE CONSOLIDATED FINANCIAL STATEMENTS (CONTINUED)
YEAR ENDED DECEMBER 31, 2021
(EXPRESSED IN JORDANIAN DINAR)**

Capital Bank loan

Al-Ahlia Computer Company (a subsidiary company) obtained a loan from the Jordan Capital Bank, amounting to 689,247 JD, at an interest rate of 10.5% annually, to be paid monthly and without commission, in order to pay of purchases and the loan is repaid according to 12 monthly installments with a value of 57,437JD Jordanian dinars, in exchange for the guarantee of AL-faris national company for investment and export and the personal guarantee of the chairman of the board of directors, and during 2019, the company restructured the remaining amount of the loan, which amounted to 230,000JD, in addition to anew imposition of 750,000JD, obtained by al-ahlia computer company(subsidiary company) in order to pay the company's purchases, so that the total value of the imposition becomes 980,000JD, to be paid according to quarterly installments over a period of two years and at an interest rate of 10,25% annually and commission of 0.5% on the balance of the structured amount, and the first installments is due on February 29,2020 and during the third quarter of 2020, the company restructured the remaining amount of the imposition. Which amounted to 898,334 JD, a bond under the quarterly installments over a period of four years, at an interest rate of 9% annually, and the first installment is due at the beginning of the year on February 2,2021.

Al-Ahlia Computer Company (a subsidiary company) obtained a revolving loan from the Jordan Capital Bank, funded by the Central Bank, at a value of 2,546,220 JD, at an interest rate of 4% annually, to be collected monthly and without commission, in order to pay off the company's purchases inside Amman. The loan is repaid over a period of five years until February 2026 In return for the sponsorship of Al-Faris National Company for Investment and Export and the personal guarantee of the Chairman of the Board of Directors.

Al-Ahlia Computer Company (a subsidiary company) obtained a revolving loan from the Jordan Capital Bank, funded by the Central Bank, at a value of 184,276 JD, at an interest rate of 3.5% annually, to be collected monthly and without commission, in order to pay off the company's purchases outside Amman. 13,162 JD, as the first installment is due on February 16, 2022, in return for the sponsorship of Al-Faris National Company for Investment and Export and the personal guarantee of the Chairman of the Board of Directors.

**AL – FARES NATIONAL COMPANY FOR INVESTMENT AND EXPORT
(PUBLIC SHAREHOLDING COMPANY)**

**NOTES TO THE CONSOLIDATED FINANCIAL STATEMENTS (CONTINUED)
YEAR ENDED DECEMBER 31, 2021
(EXPRESSED IN JORDANIAN DINAR)**

15. ACCRUED EXPENSES AND OTHER LIABILITIES

	<u>2021</u>	<u>2020</u>
Accrued expenses	3,368,844	3,242,952
Due to governments	88,844	233,880
Due to social committee	5,261	8,897
Due to employees	219,678	243,412
Advanced payments from clients	693,863	624,257
Contingent liabilities provisions	14,160	14,160
	<u>4,390,650</u>	<u>4,367,558</u>

16. ACCOUNTS PAYABLES AND DEFERRED CHECKS

	<u>2021</u>	<u>2020</u>
Accounts payables	4,332,541	5,166,002
Deferred checks	803,063	608,654
	<u>5,135,604</u>	<u>5,774,656</u>

17. BANKS OVERDRAFT

	<u>2021</u>	<u>2020</u>
Arab Bank	449,478	430,978
Capital Bank	338,554	502,560
	<u>788,032</u>	<u>933,538</u>

Arab Bank:

The National Computer Company (a subsidiary company) granted a credit facility contract from the Arab Bank to a current debt account debtor with a ceiling of 550,000 JD at an interest rate of 10% annually and a commission of 1% in return for the guarantee of the Al-Faris National Company for Investment and Export. During 2012, the value of the current debt account has been reduced to 460,000 At an interest rate of 3,375% per annum and a commission of 1%, in return for cash insurance.

Capital Bank:

The National Computer Company (a subsidiary company) granted banking facilities from the Capital Bank as a current debt account debit one dollar with a ceiling of 200,000 US dollars and the ceiling was increased by 300,000 US dollars on July 2, 2015 to become 500,000 US dollars at an interest rate of 5% without commission and a debit current account with a ceiling of 150,000 JD, at an interest rate of 9% and without commission, against the guarantee of the Al-Faris National Company for Investment and Export.

**AL – FARES NATIONAL COMPANY FOR INVESTMENT AND EXPORT
(PUBLIC SHAREHOLDING COMPANY)**

**NOTES TO THE CONSOLIDATED FINANCIAL STATEMENTS (CONTINUED)
YEAR ENDED DECEMBER 31, 2021
(EXPRESSED IN JORDANIAN DINAR)**

18. COST OF SALES

	<u>2021</u>	<u>2020</u>
Cost of goods sold	12,522,319	12,056,711
Direct operating expenses	4,458,098	4,152,834
	<u>16,980,417</u>	<u>16,209,545</u>

19. COST OF SERVICES REVENUE

	<u>2021</u>	<u>2020</u>
Cost of maintenance contract	185,487	109,270
Maintenance expenses*	492,009	315,561
	<u>677,496</u>	<u>424,831</u>

*The details of services expenses are as follows:

	<u>2021</u>	<u>2020</u>
Wages, Salaries and other benefits	478,453	305,671
Training	708	1,091
Traveling and accommodation	2,671	4,814
Others	10,177	3,985
	<u>492,009</u>	<u>315,561</u>

20. SELLING, MARKETING AND ADMINISTRATIVE EXPENSES

	<u>2021</u>	<u>2020</u>
Wages, Salaries and other benefits	1,285,139	1,197,455
Health insurance	25,954	34,597
Travel and Accommodation	5,175	3,175
General Maintenance expenses	14,007	12,426
Rents	20,915	14,133
Post, telegraph and telephone	43,032	41,774
Stationery and consumables	13,350	7,052
Hospitality	122	613
Subscriptions	21,860	25,768
Electricity, water and fuel	36,579	39,345
Governmental fees	29,847	36,464
Advertising	11,034	4,048
Professional fees and consulting	78,746	163,721
Transportations allowances	6,717	8,321
Donations	6,050	-
Other	45,879	39,265
	<u>1,644,406</u>	<u>1,628,157</u>

AL – FARES NATIONAL COMPANY FOR INVESTMENT AND EXPORT
(PUBLIC SHAREHOLDING COMPANY)

NOTES TO THE CONSOLIDATED FINANCIAL STATEMENTS (CONTINUED)
YEAR ENDED DECEMBER 31, 2021
(EXPRESSED IN JORDANIAN DINAR)

21. INCOME TAX

The Company Tax Status has been approved till 2018, as for the year 2019, 2020, the company submitted a self-assessment statement, and the Income and Sales Tax Department did not review the company's accounting records until the date of the consolidated financial statements.

The National Computer Company (Subsidiary Company) Tax Status has been approved till 2017, for years 2018, 2019, 2020 the Company provided the self-assessment tax statement of the Income and Sales Tax Department but the income tax department did not review accounting records till the date of preparing the consolidated financial statement.

The self-assessment tax statement of Lotus Management Solutions and the termination and settlement of the income tax was not presented from the date of inception on 24 April 2005 until the merger date 6 May 2008.

Ideal Systems Company ended its tax status up to the date of merger with National Computer Company.

The Aregon Jordan Company (Subsidiary Company) Tax Status has been approved till 2019, as for the year 2020, the company submitted a self-assessment statement, and the Income and Sales Tax Department did not review the company's accounting records until the date of the consolidated financial statements.

The (Allied Software Company) (Subsidiary Company) Tax Status has been approved till 2018, as for the year 2019, 2020, the Company submitted a self-assessment statement, and the Income and Sales Tax Department did not review the company's accounting records until the date of the consolidated financial statements.

The (Excutra in for advanced training Company) (Subsidiary Company) Tax Status has been approved till 2018, as for the year 2019, 2020, the Company submitted a self-assessment statement, and the Income and Sales Tax Department did not review the company's accounting records until the date of the consolidated financial statements.

The Incubator Electronics Company (Subsidiary Company) Tax Status has been approved till 2020.

22. RELATED PARTIES

Through the year the company has enrolled the salaries and wages and allowances and benefits for the general manager and the financial manager as follows:

	<u>2021</u>	<u>2020</u>
The general manager's wages and salaries and allowances	244,171	244,365
The financial manager wages and salaries and allowances	40,800	39,600

23. CONTINGENT LIABILITIES

On December 31, the Company has the following contingent liabilities:

	<u>2021</u>	<u>2020</u>
Bank guarantee	4,189,870	2,696,549
Letters of credits	1,618,163	69,225
	<u>5,808,033</u>	<u>2,765,774</u>

**AL – FARES NATIONAL COMPANY FOR INVESTMENT AND EXPORT
(PUBLIC SHAREHOLDING COMPANY)**

**NOTES TO THE CONSOLIDATED FINANCIAL STATEMENTS (CONTINUED)
YEAR ENDED DECEMBER 31, 2021
(EXPRESSED IN JORDANIAN DINAR)**

24. LEGAL STATUS

Summary of cases filed by the company and its subsidiaries:

There are issues raised by the company and its subsidiaries amounted to JOD 492,302.

The Summary of the main issues:

A- A case filed by Al-Ahlia Computer Company (a subsidiary company) against Rubicon Group and Mrs. Randa Al-Ayoubi, where a decision was issued on January 24, 2022 in favor of the company, with a value of 85,272 JD in addition to the fees and attorney's fees.

B - A case filed by the National Computer Company (a subsidiary company) against the Ministry of Education to demand the refund of the allowance for discounts, discounts and fines that were inflicted on the company's dues, amounting to 267,151 JD.

The Summary of cases raised against the company:

There are cases raised on the company by others and its subsidiaries amounted to JOD 718,877.

The most important issues:

The Summary of the most important issues:

There is an issue raised by Data Star Company against National Computer Company Ltd amounted JD 670,521, the decision of the Court of Appeal was issued to annul the decision and return the papers to the Court.

25. FINANCIAL INSTRUMENTS

Management of capital risks

The Company manage its capital to make sure that the Company will continue when it takes the highest return by the best limit for debts and owners' equity balances. The Company's strategy doesn't change from 2020.

Structuring of Company's capital, which includes owners' equity in the Company, which consists of capital, reserves, accumulated losses as it listed in the consolidated changes in owners' equity statement.

The debt rate

The board of directors is reviewing the share capital structure periodically. As a part of this review, the board of directors considers the cost of capital and the risks that is related in each faction from the capital and debt factions. The Company capital structure includes debts from the borrowing. The Company doesn't determine the maximum limit of the typical debt rate.

The management of the financial risks

The Company's activities might be exposed mainly to the followed financial risks.

**AL – FARES NATIONAL COMPANY FOR INVESTMENT AND EXPORT
(PUBLIC SHAREHOLDING COMPANY)**

**NOTES TO THE CONSOLIDATED FINANCIAL STATEMENTS (CONTINUED)
YEAR ENDED DECEMBER 31, 2021
(EXPRESSED IN JORDANIAN DINAR)**

Management of the foreign currencies risks

It is the risk of changing the value of financial instruments due to changes in foreign exchange rates, and the Jordanian dinar is the major currency of the company, the Board sets limits on the financial position for each currency the company has, and is reviewing the foreign exchange center on a daily basis and they are following strategies to make sure to keep foreign currencies Center within the approved limits.

All the Group's operations are mainly in Jordanian Dinar and the Saudi riyal and UAE dirham, and there is no risk as a result of the company dealing in such currencies as the prices of those fixed currency does not change because it is tied to the US dollar.

Management of the interest price risks

Risk related to interest rate result mainly from borrowing money at floating interest rates and short term deposits at fixed interest rates.

Sensitivity of the statement of comprehensive income is the impact of the assumed changes possible prices of interest on the profit of the Company for one year and it is calculated based on the financial liabilities which carry variable interest rates at the end of the year.

The following table shows sensitivity of the statement of comprehensive income for possible changes and reasonable interest rates as of December 31 with all other effective variables constant:

<u>Currency</u>	<u>Interest rate increase</u>	<u>The impact on(loss) \profit for the year</u>	
JD	Percentage points 25	<u>2021</u>	<u>2020</u>
		- 16,847	-17,596
<u>Currency</u>	<u>Interest rate decrease</u>	<u>The impact on (loss) \profit for the year</u>	
JD	Percentage points 25	<u>2021</u>	<u>2020</u>
		+ 16,847	+17,596

Credit risk management

The credit risks represent in one part of the financial instruments contracts has not obligated to pay the contractual obligations and cause of that the Company is exposing financial losses, However, there are no contracts with any other parts so the Company doesn't expose to different types of the credit risks.

Other price risk

The Company is exposed to price risk arising from its investments in the equity of other companies. The Company maintains investments in the equity of other companies for strategic purposes and not for trading purposes. The Company does not actively trade in such investments.

**AL – FARES NATIONAL COMPANY FOR INVESTMENT AND EXPORT
(PUBLIC SHAREHOLDING COMPANY)**

**NOTES TO THE CONSOLIDATED FINANCIAL STATEMENTS (CONTINUED)
YEAR ENDED DECEMBER 31, 2021
(EXPRESSED IN JORDANIAN DINAR)**

Management of liquidity risks

The Board of directors is responsible for the management of liquidity risks to manage the cash requirements, short, medium, and long-term liquidity. The Company managed the liquidity risks by controlling the future cash flow that was evaluated permanently and correspond to the due dates of monetary assets and liabilities.

The following table represents the contractual eligibilities to non-derivative financial liabilities.

The table has prepared on the undiscounted cash flows to the financial liabilities basis according to the early due dates that may require the Company to pay or receive.

The table below contains cash flows for major amounts and interests.

	<u>Interest rate</u>	<u>Year or less</u>	<u>More than one year</u>	<u>Total</u>
2021				
instruments without interest	-	9,568,701	158,551	9,727,252
instruments with interest	9 % - 3.5%	2,457,180	4,281,626	6,738,806
Total		12,025,881	4,440,177	16,466,058
2020				
instruments without interest	-	11,940,544	197,535	12,138,079
instruments with interest	4 % - 9%	2,950,666	4,087,810	7,038,476
Total		14,891,210	4,285,345	19,176,555

26. SECTORIAL INFORMATION

The main activity of the company is to import and export, to enter into other companies and to borrow from banks for the purposes of the Company, agents and intermediaries, commercial distribution and marketing, computer software industry, computer hardware industry and its parts, technical, engineering and commercial consultancy and computer services, including computer programming.

27. THE IMPACT OF THE SPREAD OF CORONA VIRUS (COVID-19) ON THE COMPANY

The spread of the new Corona virus (Covid-19) occurred at the beginning of 2020 and its outbreak in several geographical regions around the world caused disruptions to economic activities and business. The company believes that this event does not affect any fundamental changes in the financial position of the company, and accordingly, the company does not expect material effects to occur on its operations in the Kingdom, which represent the total of its operations, in the event that things return to normal after the (Covid-19) phase.

The administration and those responsible for governance will continue to monitor the situation in all geographical areas in which the company operates and provide stakeholders with developments in accordance with the requirements of regulations and regulations. In the event of any material changes in the current conditions, additional disclosures will be submitted, or amendments will be approved in the company's financial statements.

28. APPROVAL OF CONSOLIDATED FINANCIAL STATEMENTS

The consolidated financial statements were approved by the Board of Directors and authorized for issuance on March 8, 2022, these financial statements require General Assembly approval.

29. COMPARATIVE FIGURES

Certain numbers for the year 2020 have been reclassified and reclassified to conform to the presentation numbers for the year ended December 31, 2021.